10 KCペックス（床暖・給水・給湯用架橋ポリエチレン管）

1.床暖・融雪・冷温水配管用

① パイプ

1本当:円

FHパイプ
(7007-0□□□-□□□□)
メーカー規格品

サイズ(m)	価格	梱包数
㊨ 7×200	47,760	1
㊨ 10×120	29,110	1
㊨ 13×120	43,970	1
㊨ 16×140	66,510	1
㊨ 20×180	109,860	1

☆寸法はカタログをご確認ください。

2. 給水給湯配管システム

① パイプ

1本当：円

PN15パイプ
(7009-00□□-□□□□)
JIS K 6769品

サイズ(m)	価格	梱包数
㊨ 10×100	27,650	1
㊨ 13×100	42,850	1
㊨ 16×100	62,210	1
㊨ 20×100	91,240	1

ストレートタイプPN15パイプ
(7009-60□□-3000)
JIS K 6769品

サイズ(m)	価格	梱包数
㊨ 13×30	14,100	1
㊨ 16×30	20,480	1
㊨ 20×30	30,020	1

サイズ10、13はJIS K6769、6787併記品となります。

保護材付ペアパイプ
(7009-40□□-2010)
メーカー規格品

サイズ(m·被覆厚)	価格	梱包数
㊨ 10×20×10	44,730	1
㊨ 13×20×10	53,700	1

ヒーターガイド付PN15Wパイプ
(給水用ブルー/給湯用レッド)
(7009-8□□□-□□10)
メーカー規格品

サイズ(m)	価格	梱包数
㊨ 13×50	69,500	1
㊨ 16×25	55,280	1

保護材付PN15Wパイプ
(給水用ブルー/給湯用レッド)
(7009-1□□□-□□□□)
メーカー規格品

3mm厚保護材付			5mm厚保護材付			10mm厚保護材付		
サイズ(m)	価格	梱包数	サイズ(m)	価格	梱包数	サイズ(m)	価格	梱包数
㊨10×50	36,640	1	㊨10×50	40,060	1	㊨10×50	46,120	1
13×50	47,640	1	13×50	51,810	1	13×50	57,120	1
16×50	65,710	1	16×50	69,760	1	16×50	79,610	1
–	–	–	㊨20×50	91,990	1	㊨20×50	104,250	1

保護材付PN15WSパイプ(給水用ブルー/給湯用レッド)
(7009-1□□□-□□□□)
メーカー規格品

5mm厚保護材付

サイズ(m)	価格	梱包数
㊨13×3	4,050	20
㊨16×3	5,440	10
㊨20×3	7,170	10

※梱包単位にてご注文願います。

保護材付ストレートタイプPN15Wパイプ(給水用ブルー/給湯用レッド)
(7009-6□□□-30□□)
メーカー規格品

5mm厚保護材付			10mm厚保護材付		
サイズ(m)	価格	梱包数	サイズ(m)	価格	梱包数
13×30	37,300	1	13×30	41,110	1
16×30	50,220	1	㊨16×30	57,320	1
㊨20×30	66,230	1	㊨20×30	75,060	1

● ストレートタイプの特長

巻き癖が少ないので、

❶ 取り回しが良く、施工しやすくなります。

❷ リフォームなどの狭所や貫通部の配管がしやすくなります。



(注)㊨印は受注生産品です。

11 Jワンクイック2(ポリブテンパイプ・架橋ポリエチレン管用継手)

1個当:円

※ エルボ/径違いエルボ JOQ2-L/JOQ2-RL(8612)

PB	PEX	サイズ	価格	梱包数
兼	兼	13	2,100	20
○	●	16	3,000	10
受○	受●	20	4,700	5
受○	受●	16×13	3,000	10
受○	受●	20×13	4,700	5

※ チー/径違いチー/三方径違いチー JOQ2-T/JOQ2-RT(8613)

PB	PEX	サイズ	価格	梱包数
兼	兼	13	3,000	15
受○	●	16	4,000	10
受○	受●	20	5,900	5
受兼	受兼	13×13×枝10	3,000	10
受○	受●	16×16×枝10	4,000	10
受○	●	16×16×枝13	4,000	10
受○	受●	20×20×枝13	5,900	5
受○		16×10×枝13	4,000	10
受○	受●	16×13×枝13	4,000	10
受○	受●	20×13×枝13	5,900	5

※ ソケット/径違いソケット JOQ2-S/JOQ2-RS(8611)

PB	PEX	サイズ	価格	梱包数
受兼	受兼	10	2,000	20
兼	兼	13	2,000	20
受○	●	16	2,900	15
受○	受●	20	4,300	10
受兼	受兼	13×10	2,000	20
受○	受●	16×13	2,900	15
受○	受●	20×13	4,300	10
受○	受●	20×16	4,300	10

※ HIVP変換アダプターソケット HIVP-HAD-S(8671)

PB	PEX	サイズ	価格	梱包数
兼	兼	HIVP 13×13	2,900	10
受兼	受兼	HIVP 20×13	3,500	10
受○	●	HIVP 20×16	3,600	10
受○	受●	HIVP 20×20	4,600	10

※ HIVP変換エルボ HIVP-HAD-L(8672)

PB	PEX	サイズ	価格	梱包数
受兼	受兼	HIVP13×13	2,900	10
受○	受●	HIVP20×16	3,600	10
受○	受●	HIVP20×20	4,600	10

※ クイックジョイント JOQ2-QJ(8614)

PB	PEX	サイズ	価格	梱包数
受兼	受兼	13	2,290	20

(注)(1)受印は受注生産品です。 (2)※印は日本継手(株)製です。
(3)兼印はポリブテンパイプ・架橋ポリエチレン管兼用、○印はポリブテンパイプ専用、●印は架橋ポリエチレン管専用です。

1個当：円

※ おねじ付ソケット JOQ2-M(8621)

PB	PEX	サイズ	価格	梱包数
兼	兼	10×R1/2	2,120	20
兼	兼	13×R1/2	2,340	20
受 兼	受 兼	13×R3/4	3,110	15
受 ○	受 ●	16×R1/2	3,110	15
受 ○	受 ●	16×R3/4	3,240	15
受 ○	受 ●	20×R3/4	5,000	10
受 兼	受 兼	13×G1/2	2,340	20
受 兼	受 兼	13×G3/4	2,980	15
受 ○	受 ●	16×G3/4	3,240	15

※ おねじ付エルボ JOQ2-ML(8622)

PB	PEX	サイズ	価格	梱包数
受 ○	受 ●	16×R3/4	4,490	10
○	受 ●	20×R3/4	5,940	5
受 ○	受 ●	16×G3/4	4,490	10
受 ○	受 ●	20×G3/4	5,940	5

※ おねじ付ソケット(胴長) JOQ2-DN-M(8621)

PB	PEX	サイズ	価格	梱包数
受 兼	受 兼	10×R1/2	3,400	15
兼	受 兼	13×R1/2	3,880	15
受 兼	受 兼	10×G1/2	3,400	15
受 兼	受 兼	13×G1/2	3,880	15

※ めねじ付ソケット JOQ2-F(8631)

PB	PEX	サイズ	価格	梱包数
受 兼	受 兼	10×Rc1/2	2,300	20
受 兼	受 兼	13×Rc1/2	2,440	20
受 兼	受 兼	13×Rc3/4	3,520	20
受 ○	受 ●	16×Rc3/4	3,240	15
受 ○	受 ●	20×Rc3/4	5,330	10

※ 座付めねじ付ソケット/座付めねじ付ソケット(床立上) JOQ2-F-FL/JOQ2-F-FL-Y(8641)

PB	PEX	サイズ	価格	梱包数
受 兼	受 兼	〈JOQ2-F-FL〉 13×Rc1/2	3,950	10
受 兼	受 兼	〈JOQ2-F-FL-Y〉 13×Rc1/2	4,550	10

※ 給水栓用ソケット JOQ2-FS(8651)

PB	PEX	サイズ	価格	梱包数
受 兼	受 兼	10×Rc1/2	3,240	10
兼	兼	13×Rc1/2	3,380	10
受 ○	受 ●	16×Rc1/2	5,510	10

※ おねじ付バルブ JOQ2-VB-M(8673)

PB	PEX	サイズ	価格	梱包数
兼	兼	13×R1/2	6,400	15
受 兼	受 兼	13×G1/2	6,400	15

※ 逆止弁付バルブ JOQ2-GVB-UN(8674)

PB	PEX	サイズ	価格	梱包数
受 兼	受 兼	13×G1/2	9,750	15
受 兼	受 兼	13×G3/4	12,350	5
受 ○	受 ●	16×G3/4	12,710	5

※ バルブ用スタンド JOQ2-VBスタンド(8673)

サイズ	価格	梱包数
受 支持サドル 13A	1,210	100
プレート 13A	320	100

■ 使用事例

おねじ付バルブ、スタンド、プレート

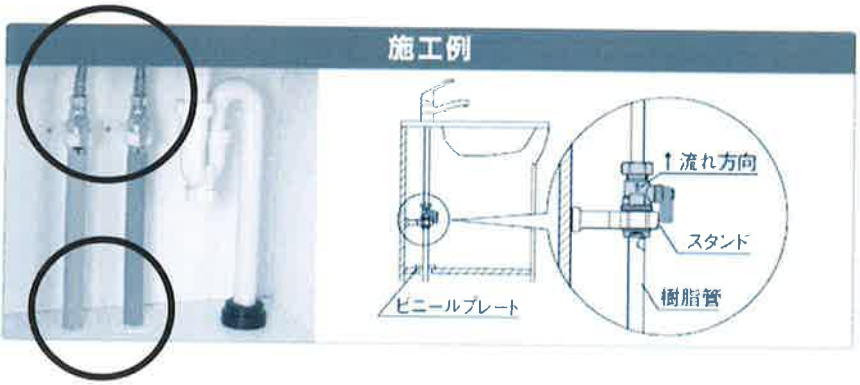

逆止弁付バルブ



(注)(1)受印は受注生産品です。 (2)※印は日本継手(株)製です。
(3)兼印はポリブテンパイプ・架橋ポリエチレン管兼用、○印はポリブテンパイプ専用、●印は架橋ポリエチレン管専用です。

1個当：円

※ 給水栓用エルボ(両座) JOQ2-FL-W(8652)

PB	PEX	サイズ	価格	梱包数
受兼	受兼	10×Rp1/2	3,350	10
兼	兼	13×Rp1/2	3,570	10
受○	受●	20×Rp3/4	7,790	5

※ 給水栓用エルボ(上座) JOQ2-FL(8652)

PB	PEX	サイズ	価格	梱包数
受兼	受兼	13×Rp1/2	3,380	10

※ 給水栓用エルボ(後座) JOQ2-FL-B(8652)

PB	PEX	サイズ	価格	梱包数
受○	受●	16×RP1/2	5,020	10
受○	受●	16×RP3/4	5,020	10

※ 給水栓用エルボUB JOQ2-UBL(8652)

PB	PEX	サイズ	価格	梱包数
受兼	受兼	13×Rp1/2	5,320	5
受○	受●	16×Rp3/4	6,990	5

※ 給水栓用エルボ(S-BOX) JOQ2-FL-S(8652)

PB	PEX	サイズ	価格	梱包数
受兼	受兼	10×Rc1/2	3,680	10
受兼	受兼	13×Rc1/2	3,950	10
受兼	受兼	10×Rp1/2	3,680	10
受兼	受兼	13×Rp1/2	3,950	10

※ 給水栓用エルボ(M-BOX) JOQ2-FL-M(8652)

PB	PEX	サイズ	価格	梱包数
受兼	受兼	10×Rc1/2	3,680	10
受兼	受兼	13×Rc1/2	3,950	10
受兼	受兼	10×Rp1/2	3,680	10
受兼	受兼	13×Rp1/2	3,950	10

※ 給水栓用エルボ(L-BOX) JOQ2-FL-L(8652)

PB	PEX	サイズ	価格	梱包数
受兼	受兼	10×Rc1/2	4,440	10
受兼	受兼	13×Rc1/2	4,740	10
受兼	受兼	10×Rp1/2	4,440	10
受兼	受兼	13×Rp1/2	4,740	10

※ 給水栓用ソケット(BOX) JOQ2-FS-BOX(8651)

PB	PEX	サイズ	価格	梱包数
受兼	受兼	10×Rc1/2	3,090	20
受兼	受兼	13×Rc1/2	3,240	15

※ 座付45°エルボ JOQ2-45L(8642)

PB	PEX	サイズ	価格	梱包数
受兼	受兼	13×Rc1/2	3,950	10

※ ユニオンソケット JOQ2-UNS(8661)

PB	PEX	サイズ	価格	梱包数
兼	兼	10×G1/2	2,760	20
兼	兼	13×G1/2	2,910	20
受兼	受兼	13×G3/4	3,510	20
受○	●	16×G3/4	3,890	15
受○	受●	20×G3/4	5,610	10

※ めねじ付ソケット パッキン付 JOQ2−F(8631)

PB	PEX	サイズ	価格	梱包数
受兼	受兼	10×G1/2	2,930	20
受兼	受兼	13×G1/2	3,110	20
受兼	受兼	13×G3/4	3,680	15
受○	受●	16×G3/4	4,260	15

※ 給水栓用ソケット ロングタイプ JOQ2−FSL(8651)

PB	PEX	サイズ	価格	梱包数
受兼	受兼	13×Rc1/2	6,080	5

※10Aと13Aはポリブテン管・架橋ポリエチレン管兼用です。

表.テーパ付ガイドの色と適用管種

呼び ＼ 適用管種	PB管	PE-X管(PN15)
10A・13A	青(兼用)	
16A・20A	青(専用)	赤(専用)

(注)(1)受印は受注生産品です。 (2)※印は日本継手(株)製です。
(3)兼印はポリブテンパイプ・架橋ポリエチレン管兼用、○印はポリブテンパイプ専用、●印は架橋ポリエチレン管専用です。

1個当：円

※

Jワンクイック2 回転ヘッダー J2 HDR(8615) 受注生産品

KC標準販売品

PB	PEX	サイズ	価格	梱包数
兼	兼	13×13-2口	8,000	5
兼	兼	13×13-3口	10,400	5
兼	兼	13×13-4口	13,600	5
兼	兼	13×13-5口	16,700	5
兼	兼	13×13-6口	19,800	5
兼	兼	13×13-7口	22,900	5
○	●	16×13-3口	10,700	5
	●	16×13-4口	13,900	5
	●	16×13-5口	17,000	5
○	●	16×13-6口	20,200	5
	●	20×13-6口	20,900	5
	●	20×13-7口	24,000	5

KC受注販売品

PB	PEX	サイズ	価格	梱包数
○	●	13x10(13)-2口	8,000	1
○	●	13x10(13)-3口	10,400	1
○	●	13x10(13)-4口	13,600	1
○	●	13x10(13)-5口	16,700	1
○	●	13x10(13)-6口	19,800	1
○	●	13x10(13)-7口	22,900	1
○	●	13x10(13)-8口	26,100	1
○	●	13x10(13)-9口	29,300	1
○	●	16x13-2口	8,300	5
○		16x13-4口	13,900	5
○		16x13-5口	17,000	5
○	●	16x13-7口	23,400	5
○	●	16x13-8口	26,400	5
○	●	16x13-9口	29,600	5
○	●	16x10(13,16)-2口	8,700	1
○	●	16x10(13,16)-3口	11,200	1
○	●	16x10(13,16)-4口	14,200	1
○	●	16x10(13,16)-5口	17,400	1
○	●	16x10(13,16)-6口	20,500	1
○	●	16x10(13,16)-7口	23,700	1
○	●	16x10(13,16)-8口	26,900	1
○	●	16x10(13,16)-9口	30,000	1

PB	PEX	サイズ	価格	梱包数
○	●	20x10(13,16)-2口	9,100	1
○	●	20x10(13,16)-3口	11,800	1
○	●	20x10(13,16)-4口	15,000	1
○	●	20x10(13,16)-5口	18,100	1
○	●	20x10(13,16)-6口	21,300	1
○	●	20x10(13,16)-7口	24,500	1
○	●	20x10(13,16)-8口	27,500	1
○	●	20x10(13,16)-9口	30,700	1
○	●	20x13-2口	8,700	5
○	●	20x13-3口	11,500	5
○	●	20x13-4口	14,600	5
○	●	20x13-5口	17,800	5
○		20x13-6口	20,900	5
○		20x13-7口	24,000	5
○	●	20x13-8口	27,200	5
○	●	20x13-9口	30,300	5

主管部HIVP20

PB	PEX	サイズ	価格	梱包数
兼	兼	HIVP20x13-2口	9,000	5
兼	兼	HIVP20x13-3口	12,000	5
兼	兼	HIVP20x13-4口	15,200	5
兼	兼	HIVP20x13-5口	18,400	5
兼	兼	HIVP20x13-6口	21,500	5
兼	兼	HIVP20x13-7口	25,300	5
兼	兼	HIVP20x13-8口	27,800	5
兼	兼	HIVP20x13-9口	31,000	3

PB	PEX	サイズ	価格	梱包数
○	●	RC3/4x10(13,16)-2口	9,800	1
○	●	RC3/4x10(13,16)-3口	13,100	1
○	●	RC3/4x10(13,16)-4口	16,600	1
○	●	RC3/4x10(13,16)-5口	20,100	1
○	●	RC3/4x10(13,16)-6口	23,400	1
○	●	RC3/4x10(13,16)-7口	26,900	1
○	●	RC3/4x10(13,16)-8口	30,300	1
○	●	RC3/4x10(13,16)-9口	33,800	1
○	●	RC3/4x13-2口	9,800	5
○	●	RC3/4x13-3口	13,100	5
○	●	RC3/4x13-4口	16,600	5
○	●	RC3/4x13-5口	20,100	5
○	●	RC3/4x13-6口	23,400	5
○	●	RC3/4x13-7口	27,600	5
○	●	RC3/4x13-8口	30,300	5
○	●	RC3/4x13-9口	33,800	5

主管部HIVP20

PB	PEX	サイズ	価格	梱包数
○	●	HIVP20x10(13,16)-2口	9,000	1
○	●	HIVP20x10(13,16)-3口	12,000	1
○	●	HIVP20x10(13,16)-4口	15,200	1
○	●	HIVP20x10(13,16)-5口	18,400	1
○	●	HIVP20x10(13,16)-6口	21,500	1
○	●	HIVP20x10(13,16)-7口	24,700	1
○	●	HIVP20x10(13,16)-8口	27,800	1
○	●	HIVP20x10(13,16)-9口	31,000	1

※受注販売品は、主管と分岐管口数別の定価です。
分岐管呼び10A、13A、16Aいずれの組合せでも口数が同じであれば定価は変わりません。品種については、カタログを参照願います。

1個当：円

※

ヘッダー主管用カバー J2 HDR-S-CVR(8617)

Jワンクイック2専用

サイズ	価格	梱包数
(ヘッダーカバー) 全サイズ共通	650	100

※

ヘッダー分岐管用カバー J2 HDR-T-CVR(8617)

Jワンクイック2専用

サイズ	価格	梱包数
(ヘッダーカバー) 全サイズ共通	610	100

※

ヘッダーカバー用ふた J2 HDR-F-CVR(8617)

Jワンクイック2専用

サイズ	価格	梱包数
(ヘッダーカバー) 全サイズ共通	110	100

※

ヘッダーバルブ JOQ2-VB-HDR

サイズ	価格	梱包数
㊨ 13	7,590	15

※

ヘッダーブラケット HDR-BRKT(本体)/ HDR-BRKT-WU(Uボルト) (8616)

Jワンクイック2専用

サイズ	価格	梱包数
本体 ㊨L50	800	JFE継手(株)へご確認ください。
L100	850	
Uボルト 32A(カバー無し)	590	
㊨40A(カバー有り)	650	

※

ヘッダー分岐管用ねじアダプター J2 HDR-AD-F(8617)

サイズ	価格	梱包数
㊨ 13A×Rc×1/2	2,250	20

(注)(1)㊨印は受注生産品です。 (2)※印は日本継手(株)製です。
(3)兼印はポリブデンパイプ・架橋ポリエチレン管兼用、○印はポリブデンパイプ専用、●印は架橋ポリエチレン管専用です。

12 共通部材(ポリブテンパイプ・架橋ポリエチレン管)

1. 防火区画貫通措置部材 因幡電機産業(株)製

※認定・評定については、メーカーへお問い合わせください

1個当:円

耐火プラグネオテープ

型番	品番	価格	梱包数
IRG-T	8256-0000-1000	18,000	8

1個当:円

耐火テープ 給排水タイプ

型番	品番	価格	梱包数
IRTV-NY(床・壁兼用)	8256-0000-1001	20,900	8

型番	品番	価格	梱包数
IRTV-NK(壁専用)	8256-0000-1002	14,000	8

⚠注意

防火区画貫通措置部材の国土交通大臣認定、(一財)日本消防設備安全センター評定では、施工方法や各部寸法等が規定されています。
ご使用の際は、認定書・評定書・取扱説明書を必ずご確認ください。

2. 給水用貫通スリーブ

1個当:円

給水用貫通スリーブ (7962)
メーカー規格品

保護材5mm・10mm厚用			保護材0~3mm厚用		
サイズ	価格	梱包数	サイズ	価格	梱包数
㊨50×45°A	2,500	18	㊨50×45°B	2,500	18
㊨50×90°A	3,600	12	㊨50×90°B	3,600	12

(注)㊨印は受注生産品です。

架橋ポリエチレン管(PEX)とポリブテン管(ＰＢ)について

両者は呼び16Aおよび20Aでは径寸法(管の内外径)が異なり、それぞれ専用の継手と接続します。
呼び10Aおよび13Aでは径寸法が同一なので継手も共用となります。

架橋ポリエチレン管

水道用架橋ポリエチレン管(JIS K 6787)・架橋ポリエチレン管(JIS K 6769)

■寸法表（種類：XM）

呼び径	外径(mm) 基準寸法	外径(mm) 平均外径の許容差	内径(mm) 基準寸法	内径(mm) 平均内径の許容差	厚さ(mm) 基準寸法	厚さ(mm) 許容差	質量(kg/m)	適用規格
10A	13.0	±0.15	9.8	±0.25	1.6	±0.20	0.0539	架橋ポリエチレン管JIS K 6769 及び水道用架橋ポリエチレン管 JIS K 6787
13A	17.0		12.8		2.1		0.0924	
16A	21.5		16.2		2.65	±0.25	0.148	架橋ポリエチレン管JIS K 6769
20A	27.0		20.5	±0.30	3.25		0.228	

■最高使用圧力

(JIS K 6769による)

種類	使用温度℃	0~20	21~40	41~60	61~70	71~80	81~90	91~95
PN15※	最高使用圧力 MPa	1.50	1.25	0.95	0.85	0.75	0.70	0.65

PN15：水温20℃において最高使用圧力が1.5MPaの耐圧力を持つ架橋ポリエチレン管であることを意味します。

ポリブテン管

ポリブテン管(JIS K 6778)

■寸法表（種類：J種）

呼び径	外径(mm) 基準寸法	外径(mm) 平均外径の許容差	内径(mm) 基準寸法	内径(mm) 平均内径の許容差	厚さ(mm) 基準寸法	厚さ(mm) 許容差	質量(kg/m)	適用規格
10A	13.0	±0.15	9.8	±0.25	1.6	±0.2	0.053	ポリブテン管 JIS K 6778
13A	17.0		12.8		2.1		0.090	
16A	22.0		16.8		2.6		0.146	
20A	27.0		21.2	±0.30	2.9		0.202	

■最高使用圧力

(JIS K 6778による)

使用温度℃	5~30	31~40	41~50	51~60	61~70	71~80	81~90
最高使用圧力 MPa	1.0	0.9	0.8	0.7	0.6	0.5	0.4

※本カタログ内の表中サイズでは、○○Aは樹脂管の呼び径を、○/○はネジの呼び径を示します(ネジの種類は製品によります)。

⚠注意

- **樹脂管(PEX、PB)は常時70℃を超える配管には使用しないでください。**
- **樹脂管(PEX、PB)および樹脂製被覆管(保温材、さや管、パイプガード等)は紫外線劣化を防ぐため、日光の当たる場所での配管や保管をしないでください。**
- **樹脂管はJISにより、使用温度によって最高使用圧力が決められており(上記参照)その範囲内で使用してください。**
- さや管施工時の最小曲げ半径及び曲げ箇所数は下記表以内とし、曲げ箇所数はできるだけ少なく、又曲げ角度は90°以上にしてください。

PEX管の場合(架橋ポリエチレン管工業会 設計・施工マニュアルによる)

樹脂管サイズ	さや管サイズ	最小曲げ半径(mm) 水平部	最小曲げ半径(mm) 立上り部	曲げ箇所数 水平部	曲げ箇所数 立上り部	曲げ箇所数 合計
10A	22	300	150	4以下	2以下	6以下
10A※	22	450				
13A	25	400				
13A※	25	450		3以下		5以下
16A	28	500	250			
20A	36	600	350			

※PEX管に消音テープを使用の場合

PB管の場合(ポリブテンパイプ工業会 技術資料による)

樹脂管サイズ	さや管サイズ	最小曲げ半径(mm) 水平部	最小曲げ半径(mm) 立上り部	曲げ箇所数 水平部	曲げ箇所数 立上り部	曲げ箇所数 合計
10A	22	200	150	4以下	2以下	6以下
10A※	22					
13A	22					
13A※	25	250				
16A	28	350	200			
20A	36	450	300			

※PB管に消音テープを使用の場合　※最大配管長15(m)

樹脂管(裸管)の最小曲げ半径(mm)

樹脂管サイズ	PEX	PB
10A	150	100
13A	150	150
16A	200	200
20A	300	300

- 結露・凍結の恐れのある場合には、必要に応じて保温の処理を施してください。
  凍結により、管、継手などが破損する場合があります。凍結の恐れがある場合は、水抜き等を行ってください。
- 樹脂管には火気を近づけないでください。火の粉や熱により損傷劣化する恐れがあります。
- 防蟻剤や灯油、有機溶剤などが樹脂管に付着しないようにしてください。
- 樹脂管は、土中及びコンクリート内に直接埋設しないでください。
- 樹脂管を土中及びコンクリート内に埋設する場合には必ずさや管で養生してください。
- 樹脂管の釘打ち、ツブレなどにご注意ください。キズや座屈の生じた樹脂管は使用しないでください。保温材付樹脂管はコンクリート埋設できません。
- 作業は手袋等を使用し、手の保護をしてください。

マエザワ樹脂管

※P110の安全上の注意事項をよくお読みください。

樹脂管 架橋ポリエチレン管 (PEX) ポリブテン管 (PB)

日光禁止

区分	製品コード	サイズ	D	d	本体価格	梱包数
PEX	QXPE-10-100Q	10A	13	9.8	39,200	100 m/巻
	QXPE-13-100Q	13A	17	12.8	46,260	100 m/巻
	QXPE-16-60Q	16A	21.5	16.2	41,930	60 m/巻
	QXPE-20A-60Q	20A	27	20.5	60,610	60 m/巻
PB	WPB-10-120Q	10A	13	9.8	35,080	120 m/巻
	WPB-13-120Q	13A	17	12.8	54,430	120 m/巻
	PB-16-60Q	16A	22	16.8	36,830	60 m/巻
	WPB-20-60Q	20A	27	21.2	54,230	60 m/巻

イーグル管

樹脂管（PEX および PB）がさや管（CD 管）に挿入済みのセット管です。

※樹脂管の更新ができます。※消音テープ入りと無しの２種類あります。

日光禁止

区分	種類	製品コード	樹脂管サイズ	さや管サイズ	本体価格	梱包数
消音テープ付						
PEX	給水用（ブルー）	QXPIGB-2210-50Q	10A	22	53,260	50m/巻
		QXPIGB-2513-50Q	13A	25	60,310	50m/巻
	給湯用（ピンク）	QXPIGP-2210-50Q	10A	22	53,260	50m/巻
		QXPIGP-2513-50Q	13A	25	60,310	50m/巻
PB	給水用（ブルー）	WPBIGB-2210-50Q	10A	22	48,270	50m/巻
		WPBIGB-2213-50Q	13A	22	57,900	50m/巻
		WPBIGB-2513-50Q	13A	25	59,980	50m/巻
	給湯用（ピンク）	WPBIGP-2210-50Q	10A	22	48,270	50m/巻
		WPBIGP-2213-50Q	13A	22	57,900	50m/巻
		WPBIGP-2513-50Q	13A	25	59,980	50m/巻
消音テープなし						
PEX	給水用（ブルー）	QXPCDB-2210-50Q	10A	22	45,580	50m/巻
		QXPCDB-2213-50Q	13A	22	51,240	50m/巻
		QXPCDB-28-16Q	16A	28	41,530	30m/巻
		QXPCDB-36-20Q	20A	36	70,690	30m/巻
	給湯用（ピンク）	QXPCDP-2210-50Q	10A	22	45,580	50m/巻
		QXPCDP-2213-50Q	13A	22	51,240	50m/巻
		QXPCDP-28-16Q	16A	28	41,530	30m/巻
		QXPCDP-36-20Q	20A	36	70,690	30m/巻
PB	給水用（ブルー）	WPBCDB-2210-50Q	10A	22	40,600	50m/巻
		WPBCDB-2213-50Q	13A	22	50,790	50m/巻
		PBCDB-28-16Q	16A	28	39,720	30m/巻
		WPBCDB-36-20Q	20A	36	66,460	30m/巻
	給湯用（ピンク）	WPBCDP-2210-50Q	10A	22	40,600	50m/巻
		WPBCDP-2213-50Q	13A	22	50,790	50m/巻
		PBCDP-28-16Q	16A	28	39,720	30m/巻
		WPBCDP-36-20Q	20A	36	66,460	30m/巻

※固定部材はP65を参照

パイプカッター

区分	製品コード	本体価格	梱包数
	VM-29-Q	7,490	

※替刃（コード:VM-029C-Q）があります。

保温材付 架橋ポリエチレン管 (PEX) ポリブテン管 (PB)

※樹脂管のみの更新はできません。

日光禁止

区分		種類	製品コード	サイズ	D	本体価格	梱包数
PEX	保温材厚さ t=5mm	給水用（ブルー）	MXPECB-1005-50Q	10A	24	42,620	50 m/巻
			MXPECB-1305-50Q	13A	28	46,140	50 m/巻
			MXPECB-1605-30Q	16A	33	36,890	30 m/巻
			MXPECB-2005-30Q	20A	38	51,780	30 m/巻
		給湯用（ピンク）	MXPECP-1005-50Q	10A	24	42,620	50 m/巻
			MXPECP-1305-50Q	13A	28	46,140	50 m/巻
			MXPECP-1605-30Q	16A	33	36,890	30 m/巻
			MXPECP-2005-30Q	20A	38	51,780	30 m/巻
	保温材厚さ t=10mm	給水用（ブルー）	MXPECB-1010-50Q	10A	34	44,740	50 m/巻
			MXPECB-1310-50Q	13A	38	62,940	50 m/巻
			MXPECB-1610-30Q	16A	43	50,740	30 m/巻
			MXPECB-2010-30Q	20A	48	67,640	30 m/巻
		給湯用（ピンク）	MXPECP-1010-50Q	10A	34	44,740	50 m/巻
			MXPECP-1310-50Q	13A	38	62,940	50 m/巻
			MXPECP-1610-30Q	16A	43	50,740	30 m/巻
			MXPECP-2010-30Q	20A	48	67,640	30 m/巻
	保温材厚さ t=20mm	給水用（ブルー）	MXPECB-1020-25Q	10A	54	—	25 m/巻
			MXPECB-1320-25Q	13A	58	—	25 m/巻
			MXPECB-1620-20Q	16A	63	—	20 m/巻
			MXPECB-2020-20Q	20A	69	—	20 m/巻
		給湯用（ピンク）	MXPECP-1020-25Q	10A	54	—	25 m/巻
			MXPECP-1320-25Q	13A	58	—	25 m/巻
			MXPECP-1620-20Q	16A	63	—	20 m/巻
			MXPECP-2020-20Q	20A	69	—	20 m/巻
PB	保温材厚さ t=5mm	給水用（ブルー）	QPBCB-1005-60Q	10A	24	—	60 m/巻
			QPBCB-1305-60Q	13A	28	—	60 m/巻
			QPBCB-1605-40Q	16A	33	—	40 m/巻
			QPBCB-2005-40Q	20A	38	—	40 m/巻
		給湯用（ピンク）	QPBCP-1005-60Q	10A	24	—	60 m/巻
			QPBCP-1305-60Q	13A	28	—	60 m/巻
			QPBCP-1605-40Q	16A	33	—	40 m/巻
			QPBCP-2005-40Q	20A	38	—	40 m/巻

保温材付 架橋ポリエチレン管 (PEX)3m ポリブテン管 (PB) 5m

日光禁止

区分		種類	製品コード	サイズ	長さm	本体価格	梱包数
PEX（直管）	保温材厚さ t=5mm	給水用（ブルー）	QXPECB-1305-3Q	13A	3	4,670/本	10本
			QXPECB-1605-3Q	16A	3	6,180/本	10本
			QXPECB-2005-3Q	20A	3	8,640/本	10本
		給湯用（ピンク）	QXPECP-1305-3Q	13A	3	4,670/本	10本
			QXPECP-1605-3Q	16A	3	6,180/本	10本
			QXPECP-2005-3Q	20A	3	8,640/本	10本
	保温材厚さ t=10mm	給水用（ブルー）	QXPECB-1310-3Q	13A	3	5,070/本	10本
			QXPECB-1610-3Q	16A	3	6,790/本	10本
		給湯用（ピンク）	QXPECP-1310-3Q	13A	3	5,070/本	10本
			QXPECP-1610-3Q	16A	3	6,790/本	10本
PB（直管）	保温材厚さ t=5mm	給水用（ブルー）	QPBCB-1305-5Q	13A	5	4,170	1本
			QPBCB-1605-5Q	16A	5	5,260	1本
			QPBCB-2005-5Q	20A	5	7,920	1本
		給湯用（ピンク）	QPBCP-1305-5Q	13A	5	4,170	1本
			QPBCP-1605-5Q	16A	5	5,260	1本

さや (CD) 管



日光禁止

種類	製品コード	さや管サイズ	適合樹脂管サイズ	D	d	本体価格	梱包数
給水用(ブルー)	LS-16KB-50Q	16	10A	21.1	16.1	9,130	50m/巻
	LS-22KB-50Q	22	10A、13A	27.8	22.6	14,000	50m/巻
	LS-25KB-50Q	25	13A	30.5	25.1	15,400	50m/巻
	LS-28KB-30Q	28	16A	34.3	28.2	14,680	30m/巻
	LS-30KB-30Q	30	16A	36.5	29.6	15,090	30m/巻
	LS-36KB-30Q	36	20A	41.5	33	18,450	30m/巻
給湯用(ピンク)	LS-16KP-50Q	16	10A	21.1	16.1	9,130	50m/巻
	LS-22KP-50Q	22	10A、13A	27.8	22.6	14,000	50m/巻
	LS-25KP-50Q	25	13A	30.5	25.1	15,400	50m/巻
	LS-28KP-30Q	28	16A	34.3	28.2	14,680	30m/巻
	LS-30KP-30Q	30	16A	36.5	29.6	15,090	30m/巻
	LS-36KP-30Q	36	20A	41.5	33	18,450	30m/巻

パイプガードS

樹脂管の保護に使用します。
さや管よりスリムかつ柔軟です。

※樹脂管のみの更新はできません。



日光禁止

種類	製品コード	サイズ	適合樹脂管	D	d	本体価格	梱包数
給水用(ブルー)	LS-18BS-50Q	18A	13A	23.5	19.7	9,860	50m/巻
	LS-22BS-60Q	22A	16A	28.4	24.0	14,110	60m/巻
	LS-28BS-60Q	28A	20A	34.9	29.5	22,180	60m/巻
給湯用(ピンク)	LS-18PS-50Q	18A	13A	23.5	19.7	9,860	50m/巻
	LS-22PS-60Q	22A	16A	28.4	24.0	14,110	60m/巻
	LS-28PS-60Q	28A	20A	34.9	29.5	22,180	60m/巻

CD 管カッター

CD 管のみを切断する場合に使用する

製品コード	サイズ	本体価格	梱包数
SP-48-Q	22～36B	18,010	1ヶ

消音テープ

「イーグル管」の消音テープ単品

区分	製品コード	適合さや管サイズ	適合樹脂管	長さ(m)	本体価格	梱包数
	GCT-22-30Q	22	10A	30	7,560	5
	GCT-22S-30Q	22	13A	30	7,560	5
	GCT-25S-30Q	25	13A	30	7,560	5
	GCT-28S-30Q	28	16A	30	8,370	5

※さや管内でのウォーターハンマーによる樹脂管のばたつき音を抑える部材です。
※消音テープの固定は、ポリエステルテープ(POL-3050-Q：未来工業(株)品)を使用ください。

検査用部材

水圧検査用としてのみご使用頂くようお願い致します。施工方法は取扱説明書(P114)を参照ください。
使用流体：水道水　最高使用圧力：1.75MPa

チェックワン

配管後の加圧ポンプによる水圧テストに使用します。

区分	製品コード	サイズ	本体価格	梱包数
チェックワン				
共用	713580	10A×R1/2	2,270	20
		13A×G1/2	1,810	20
		16A×R1/2	3,630	8
		20A×R1/2	5,990	6
キャップナット(P付)				
	B41A-24-13Q	G1/2	620	20

チェックワン 回転エルボ

360°回転できます

区分	製品コード	サイズ	本体価格	入数(大箱)	入数(小箱)
共用	713581	13A	4,720	24	4

管端プラグ

水圧試験の際、管端部の止水を行う為に使用します。

区分	製品コード	サイズ	本体価格	梱包数
共用	713568	10A	2,760	10
		13A	2,830	10
PEX	713569	16A	3,520	10

区分	製品コード	品名	本体価格	梱包数
管端プラグ用Oリング	UW8210	Oリング 管端プラグ10A用 10本セット	1,510	10本
	UW1210	Oリング 管端プラグ13A用 10本セット	1,510	10本
	UW2210	Oリング 管端プラグ16A用 3本セット	520	3本

Ⓑは BL 認定されている配管システムを構成する製品・部品を表します。Ⓙの製品は受注生産ですので、納期がかかることがあります。

ヘッダ部

樹脂管用ワンタッチ継手
»QSジョイントクリア

呼び 16A および 20A はパイプの種類によって（径寸法が異なるため）継手がそれぞれ専用となります。
黒色キャップ品が PEX(架橋ポリエチレン管)用、ピンク色キャップ品が PB(ポリブテン管)用、呼び 10A および 13A は「PEX」、「PB」共用です（黒色キャップ品)。

QSJC回転ヘッダ

● 分岐方向は自由に設定
連結部により360°回転。おのおの分岐方向を自由に設定できます。

● コンパクト・軽量化
ヘッダの胴部分を樹脂化。軽くて施工が容易になりました。

● 分岐部の接続はワンタッチ
樹脂管との接続部は、QSジョイントクリアの機構。接続容易で、目で差込確認ができます。

● ねじ接続は金属
ヘッダ端面の接続部がテーパめねじの場合は、
そのねじ部接続が金属製となり、安定したねじ接合が行えます。

● 分岐数は、最大9
給水用具との接続可能な口数は、2〜9。
設置条件に合ったヘッダが選定できます。
※ヘッダ固定金具の種類により固定可能な最大分岐口数が異なります。

※ご要望の分岐数（最大9)、接続形式にあわせ工場より出荷致します。

ヘッダ用保温カバー

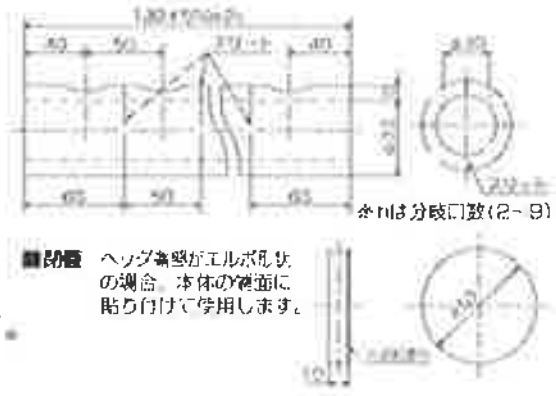

※保温カバー本体と閉蓋は、同梱となります。
※保温カバーのみのお取扱いも致します。

区分	保温カバー	製品コード	本体価格
共用	本体	HCJKNF-2P〜9P (ご指定の分岐口数) -Q	
	蓋	HCJKH-Q	

※ヘッダの端面がエルボ形状の場合、蓋が必要となります。

取付け方法

1 本体分岐の反対側を広げヘッダにかぶせます。
2 閉蓋を本体に貼り付けます。
3 分岐方向を変える場合は、保温カバーのスリットに合わせ回転します。

変換オプション

変換アダプタ（ソケット）

〈変換アダプタ〉

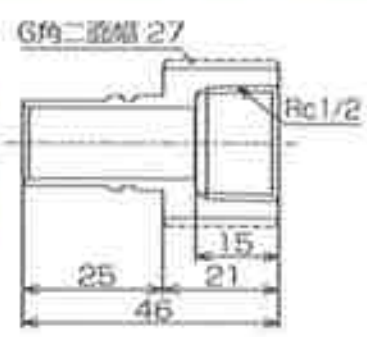

※ Rc1/2 に変換

〈変換ソケット〉

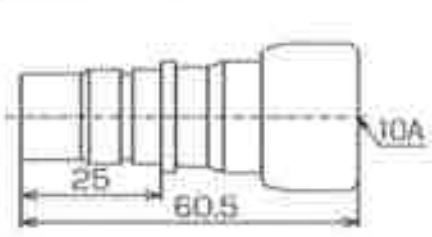

※ 10Aに変換

区分	製品コード	サイズ	本体価格	梱包数
変換アダプタ（13A→Rc1/2)				
共用	718040	13A×1/2	2,090	
変換ソケット（13A→10A)				
共用	718048	10A	2,220	

差込み取り付け例

変換オプションは、ヘッダ樹脂管接合部(QSJC13A)に差込んで使用します。

※取付け時や取付け後などに、
過剰な曲げ荷重を加えないでください。

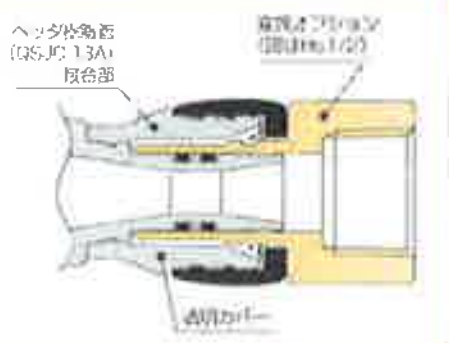

パールコック　QSJC（差込型）

※パールコック付に変換

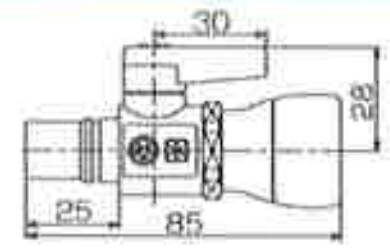

区分	製品コード	サイズ	本体価格	梱包数
共用	609089	13A	7,040	10

パールコック QSJC(差込型)蝶ロングハンドル

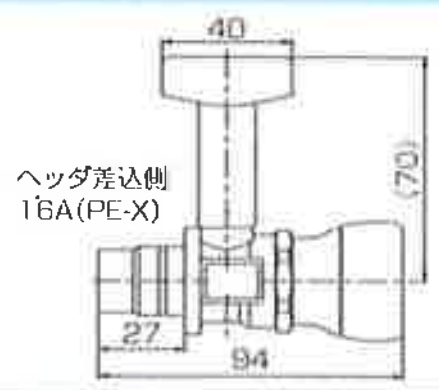

区分	製品コード	サイズ	本体価格	梱包数
PEX	609117	16A	7,460	8

QSJC 回転ヘッダ　QSJC×QSJC

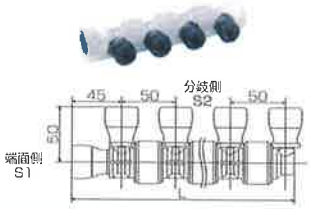

〈写真は4P〉

区分	製品コード★	サイズ(S1×S2)	分岐口数(P)	L(mm)	本体価格	本体価格(-HC)
共用	718515-2P(-HC)	QSJC13A×QSJC13A	2	103	6,480	7,620
	718515-3P(-HC)		3	153	9,650	11,440
	718515-4P(-HC)		4	203	12,900	15,240
	718515-5P(-HC)		5	253	16,510	19,440
	718515-6P(-HC)		6	303	20,000	23,500
	718515-7P(-HC)		7	353	23,890	27,940
	718515-8P(-HC)		8	403	25,850	30,490
	718515-9P(-HC)		9	453	29,100	34,290
PEX	718525-2P(-HC)	QSJC16A×QSJC13A	2	103	6,740	7,880
	718525-3P(-HC)		3	153	9,910	11,690
	718525-4P(-HC)		4	203	13,150	15,500
	718525-5P(-HC)		5	253	16,770	19,690
	718525-6P(-HC)		6	303	20,260	23,760
	718525-7P(-HC)		7	353	24,140	28,200
	718525-8P(-HC)		8	403	26,110	30,740
	718525-9P(-HC)		9	453	29,340	34,550
PB	718545-2P(-HC)	QSJC16A×QSJC13A	2	103	6,740	7,880
	718545-3P(-HC)		3	153	9,910	11,690
	718545-4P(-HC)		4	203	13,150	15,500
	718545-5P(-HC)		5	253	16,770	19,690
	718545-6P(-HC)		6	303	20,260	23,760
	718545-7P(-HC)		7	353	24,140	28,200
	718545-8P(-HC)		8	403	26,110	30,740
	718545-9P(-HC)		9	453	29,340	34,550

QSJC 回転ヘッダ　QSJC×QSJC×Rc

〈写真は4P〉

区分	製品コード★	サイズ(S1×S2×S3)	分岐口数(P)	L(mm)	本体価格	本体価格(-HC)
共用	718510-2P(-HC)	QSJC13A×QSJC13A×Rc3/4	2	156	10,920	12,190
	718510-3P(-HC)		3	206	14,560	16,400
	718510-4P(-HC)		4	256	18,160	20,570
	718510-5P(-HC)		5	306	21,740	24,750
	718510-6P(-HC)		6	356	25,290	28,900
	718510-7P(-HC)		7	406	28,850	33,050
	718510-8P(-HC)		8	456	32,410	37,200
	718510-9P(-HC)		9	506	35,960	41,330
PEX	718520-2P(-HC)	QSJC16A×QSJC13A×Rc3/4	2	156	11,180	12,430
	718520-3P(-HC)		3	206	14,920	16,760
	718520-4P(-HC)		4	256	18,440	20,870
	718520-5P(-HC)		5	306	22,010	25,030
	718520-6P(-HC)		6	356	25,570	29,180
	718520-7P(-HC)		7	406	29,130	33,310
	718520-8P(-HC)		8	456	32,690	37,480
	718520-9P(-HC)		9	506	36,330	41,710
PB	718540-2P(-HC)	QSJC16A×QSJC13A×Rc3/4	2	156	11,180	12,430
	718540-3P(-HC)		3	206	14,920	16,760
	718540-4P(-HC)		4	256	18,440	20,870
	718540-5P(-HC)		5	306	22,010	25,030
	718540-6P(-HC)		6	356	25,570	29,180
	718540-7P(-HC)		7	406	29,130	33,310
	718540-8P(-HC)		8	456	32,690	37,480
	718540-9P(-HC)		9	506	36,330	41,710

QSJC 回転ヘッダ　Rc×QSJC

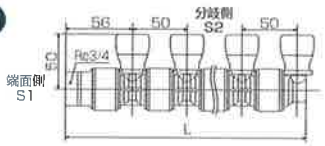

〈写真は4P〉

区分	製品コード★	サイズ(S1×S2)	分岐口数(P)	L(mm)	本体価格	本体価格(HC)
共用	718505-2P(-HC)	Rc3/4×QSJC13A	2	114	9,730	10,990
	718505-3P(-HC)		3	164	12,540	14,370
	718505-4P(-HC)		4	214	15,880	18,290
	718505-5P(-HC)		5	264	19,210	22,210
	718505-6P(-HC)		6	314	23,070	26,660
	718505-7P(-HC)		7	364	27,180	31,350
	718505-8P(-HC)		8	414	30,510	35,270
	718505-9P(-HC)		9	464	33,850	39,190

QSJC 回転ヘッダ　Rc×QSJC×Rc

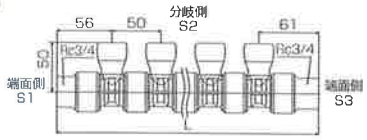

〈写真は4P〉

区分	製品コード★	サイズ(S1×S2×S3)	分岐口数(P)	L(mm)	本体価格	本体価格(HC)
共用	718500-2P(-HC)	Rc3/4×QSJC13A×Rc3/4	2	167	13,430	14,670
	718500-3P(-HC)		3	217	17,200	19,040
	718500-4P(-HC)		4	267	20,840	23,270
	718500-5P(-HC)		5	317	24,460	27,480
	718500-6P(-HC)		6	367	28,070	31,660
	718500-7P(-HC)		7	417	31,630	35,830
	718500-8P(-HC)		8	467	35,210	39,980
	718500-9P(-HC)		9	517	38,770	44,150

QSJC 回転ヘッダ　QSJC×QSJC×QSJC

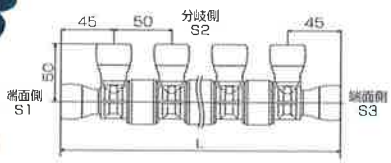

〈写真は4P〉

区分	製品コード★	サイズ(S1×S2×S3)	分岐口数(P)	L(mm)	本体価格	本体価格(HC)
PEX	718522-2P(-HC)	QSJC16A×QSJC13A×QSJC16A	2	140	8,770	9,910
	718522-3P(-HC)		3	190	12,060	13,850
	718522-4P(-HC)		4	240	15,500	17,910
	718522-5P(-HC)		5	290	19,310	22,230
	718522-6P(-HC)		6	340	22,990	26,420
	718522-7P(-HC)		7	390	27,060	31,110
	718522-8P(-HC)		8	440	28,960	33,660
	718522-9P(-HC)		9	490	32,390	37,600

★HCが付くと保温カバー付の製品コードになります。

BLは BL 認定されている配管システムを構成する製品・部品を表します。

樹脂管用ワンタッチ継手

»QSジョイントクリア

呼び 16A および 20A はパイプの種類によって（径寸法が異なるため）継手がそれぞれ専用となります。
黒色キャップ品が PEX(架橋ポリエチレン管)用、ピンク色キャップ品が PB(ポリブテン管)用、呼び 10A および 13A は「PEX」、「PB」共用です（黒色キャップ品）。

ヘッダ固定金具　QSJC 回転ヘッダ専用

ヘッダ固定金具（QSJC 回転ヘッダ保温カバー無用）

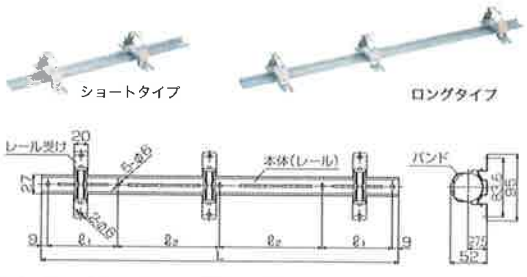

区分	製品コード	種類	L	ℓ1	ℓ2	固定部材	本体価格
共用	JKHKK-310N-Q	ショートタイプ	310	—	146	2セット	2,510
	JKHKK-510N-Q	ロングタイプ	510	100	146	3セット	3,160

取付け例

※固定用のビス等は、下地に合わせ市販品をご使用ください。
※保温カバーを取付けた状態では、使用できません。

※部材は、本体にレール受けをセット、バンドは同梱となります（固定用ビス含まず）。

ヘッダ固定金具（QSJC 回転ヘッダ保温カバー付用）

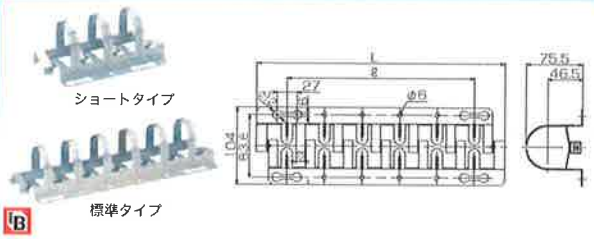

区分	製品コード	種類	L	ℓ	本体価格
共用	JKHKK-180H-Q	ショートタイプ	181	100	2,090
	JKHKK-330H-Q	標準タイプ	332	250	2,710

取付け例

※保温カバー付回転ヘッダ専用の固定金具です。
※床面への固定用ビス等は、下地に合わせ市販品をご使用ください。
※あらかじめヘッダの分岐方向を決定し、固定金具に取付け後、下地へ固定してください。

ヘッダ固定金具（嵩上げ脚）

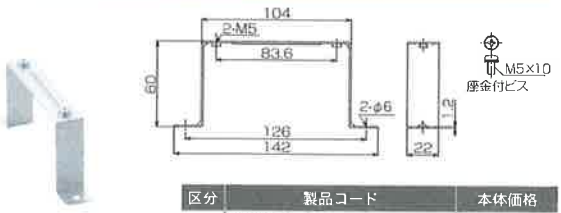

区分	製品コード	本体価格
共用	JKHKK-KL-Q	1,850

取付け例

※ヘッダ固定金具専用の嵩上げ脚です。
（保温カバー付用、無用共に使用可能）
※固定金具を嵩上げ脚に固定するためのビス（一脚当たり 2 個）が同梱となります。
※床面への固定用のビス等は、下地に合わせ市販品をご使用ください。
※取付けは、保温カバー付回転ヘッダーを固定金具に取付後、嵩上げ脚に固定してください。

養生テープ白色　保温カバーの補修に使用します

株式会社共和製

色	製品コード	テープ幅	テープの長さ	本体価格
白	DSTWH-19-10Q	19mm	10m	560

ヘッダの施工時の注意

1 樹脂管を接続する際には、必ずヘッダを固定（専用の架台等）し、ヘッダ全体を支えた上で主管部及び分岐部の接続を行ってください。また、極度の荷重（曲げ荷重など）が加わらないよう注意してください。

2 樹脂ヘッダの下地への直固定や、樹脂ヘッダを固定台無しで浮かせて設置することは避けてください。また、樹脂ヘッダに乗ること、蹴ること、重量物の積載などは避けてください。

3 専用架台（ヘッダ固定金具）は、ヘッダの種類によって、1台あたりの取付け可能な分岐口数が異なります。表を参照し取付けてください。それ以上の分岐口数のヘッダを取付ける場合は、専用架台を2台直列に配して取付けてください。
なお、架台を2台並べる場合には、段差が生じないように注意してください。

ヘッダの取付け可能分岐口数

分岐口数／1台

専用架台の種類（固定金具）	長さ	ヘッダの種類		
		QSJC×QSJC	Rc×QSJC　QSJC×QSJC×Rc	Rc×QSJC×Rc
ヘッダ用	ショートタイプ	2P～6P	2P～5P	
	ロングタイプ	7P～9P	6P～9P	
保温カバー付ヘッダ用	ショートタイプ	2P～4P	2P～3P	2P
	標準タイプ	5P～7P	4P～6P	3P～5P

4 専用架台（ヘッダ固定金具）は、ヘッダに保温カバーなしと保温カバー付きの場合で取付け方法が異なります。

●ショートタイプ、ロングタイプ（保温カバーなしヘッダ用固定金具）

・専用架台は、本体（レール）の他、ショートタイプにヘッダ用固定部材が2セット、ロングタイプに3セット付いています。
・ヘッダの固定は、固定金具本体にセットされたレール受けを、ヘッダ両端のカバーリングの位置に配して、ヘッダを上方よりバンドで挟み込み固定します。ロングタイプの場合は、さらに、ほぼ中央となる位置も同様に固定します。
・下地への固定は、レール受け各2箇所全てでビス等により行ってください。
・ヘッダ端面が金属製Rcの場合は、その部分をレールの端面に合わせてください。

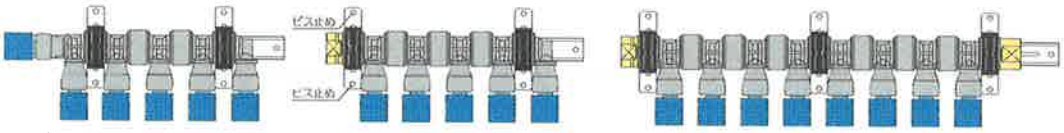

（QSJC×QSJC　分岐口数5P）　（Rc×QSJC　分岐口数5P）　（Rc×QSJC×Rc　分岐口数8P）

●保温カバー付ヘッダ用固定金具（保温カバーの厚さ10mm対応）

保温カバー付ヘッダの固定は、予めヘッダの分岐方向を決定し、保温カバーの1Pどうしを全て養生テープ等で連結し、固定金具を開き、押さえが均等になるようにヘッダを挟み込み、ビス等で角部4箇所（固定金具1台あたり）下地に固定してください。また、嵩上げ脚をご使用の場合には、付属のビスで固定金具の角部に固定してください。
ヘッダ端面が金属製Rcの場合は、その部分を固定金具の端面に合わせてください。

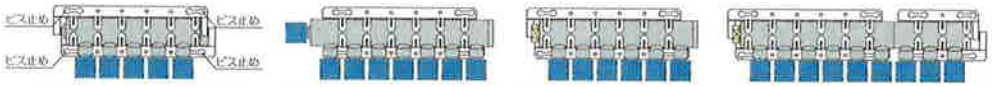

（QSJC×QSJC　分岐口数5P）　（QSJC×QSJC　分岐口数7P）（Rc×QSJC　分岐口数6P）　（Rc×QSJC×QSJC　分岐口数9P）

5 パイプ接続部よりすぐに樹脂管を曲げて配管しないでください。ヘッダ本体及び専用架台に過剰な荷重が加わらないように、接続部より指定長さの範囲でパイプ支持バンド等の処理を行ってください。（右図参照）

6 加圧状態で樹脂ヘッダを回転させないでください。

7 専用架台（ヘッダ固定金具）の取付け作業に際しては、別途固定金具取付け手順書を、樹脂ヘッダへのパイプ接続に際しては、別途QSジョイントクリアの施工手順及び安全上の注意事項を確認し、確実に施工してください。

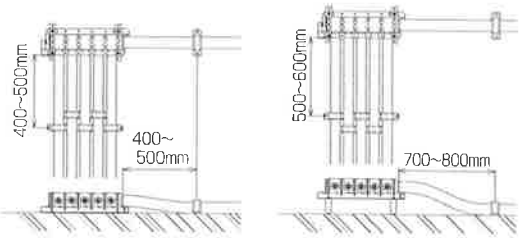

（固定金具床面取付時）　（固定金具嵩上げ床面取付時）

パイプ支持バンド取付位置

⚠製品使用上の注意

QSジョイントクリアを構成する樹脂部品は、有機溶剤、薬品、洗剤等に侵される恐れがありますので接触させないでください。
接触がさけられない設置箇所には金属製継手（QSJ3、KP継手）をお奨めします。

BLは BL認定されている配管システムを構成する製品・部品を表します。

ヘッダ

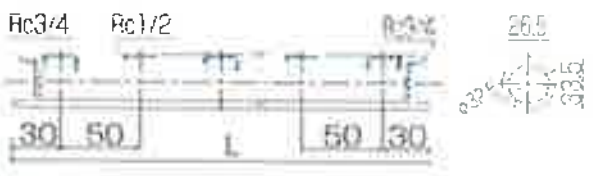

区分	製品コード	サイズ	L	本体価格	梱包数
	822501-2P	2P	110	4,840	—
	822501-3P	3P	160	6,570	—
	822501-4P	4P	210	8,900	—
	822501-5P	5P	260	10,700	—
	822501-6P	6P	310	12,240	—
	822501-7P	7P	360	13,510	—
	822501-8P	8P	410	16,060	—
	822501-9P	9P	460	17,820	—

保温カバー

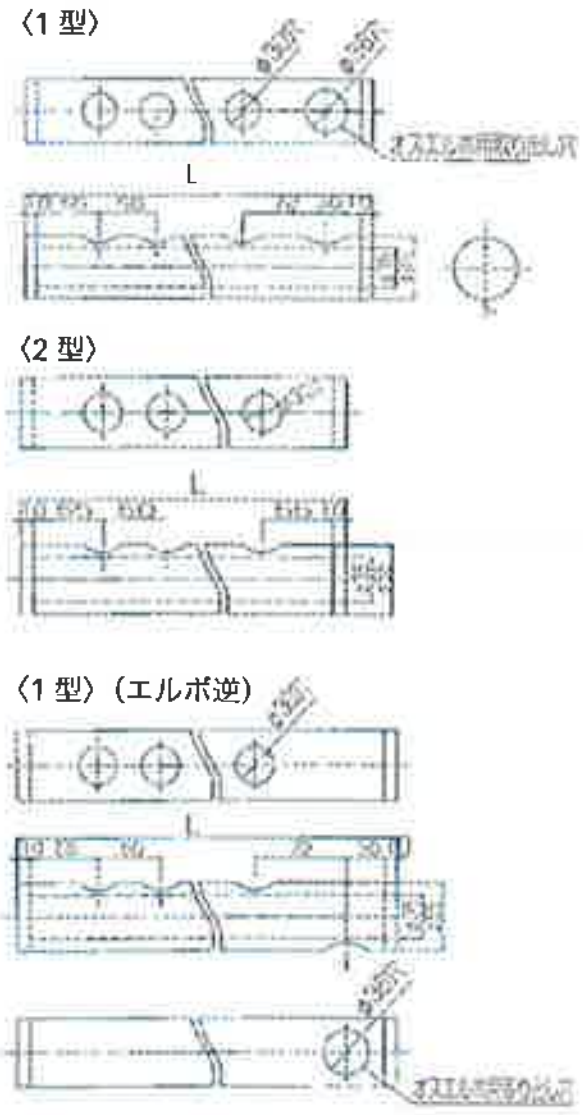

区分	製品コード	種類	サイズ	L	本体価格	梱包数
	HC-2P-Q	1型 (エルボ×プラグ)	2P	227	1,330	
	HC-3P-Q		3P	277	1,620	
	HC-4P-Q		4P	327	1,870	
	HC-5P-Q		5P	377	1,990	
	HC-6P-Q		6P	427	2,580	
	HC-7P-Q		7P	477	2,840	
	HC-8P-Q		8P	527	3,050	
	HC-9P-Q		9P	577	3,230	
	HCC-2P-Q	2型 (プラグ×プラグ)	2P	180	1,330	
	HCC-3P-Q		3P	230	1,620	
	HCC-4P-Q		4P	280	1,870	
	HCC-5P-Q		5P	330	1,990	
	HCC-6P-Q		6P	380	2,580	
	HCC-7P-Q		7P	430	2,840	
	HCC-8P-Q		8P	480	3,050	
	HCC-9P-Q		9P	530	3,230	
	HC-3P-GQ	1型 (エルボ逆×プラグ)	3P	277	1,620	
	HC-4P-GQ		4P	327	1,870	
	HC-5P-GQ		5P	377	1,990	
	HC-6P-GQ		6P	427	2,580	

寒冷地用　保温カバー

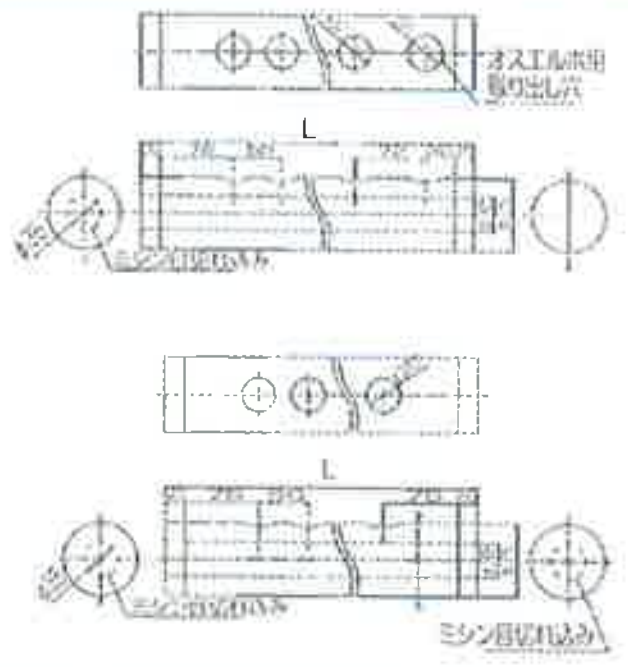

区分	製品コード	種類	サイズ	L	本体価格	梱包数
	HCK-2P-Q	1型 (エルボ×プラグ)	2P	267	2,390	25
	HCK-3P-Q		3P	317	2,560	25
	HCK-4P-Q		4P	367	2,920	25
	HCK-5P-Q		5P	417	3,380	25
	HCK-6P-Q		6P	467	3,920	25
	HCK-7P-Q		7P	517	4,120	25
	HCK-8P-Q		8P	567	4,940	25
	HCK-9P-Q		9P	617	5,130	25
	HCCK-2P-Q	2型 (プラグ×プラグ)	2P	240	2,390	25
	HCCK-3P-Q		3P	290	2,560	25
	HCCK-4P-Q		4P	340	2,920	25
	HCCK-5P-Q		5P	390	3,380	25
	HCCK-6P-Q		6P	440	3,920	25
	HCCK-7P-Q		7P	490	4,120	25
	HCCK-8P-Q		8P	540	4,940	25
	HCCK-9P-Q		9P	590	5,130	25

ヘッダジョイントカバー

寒冷地用保温カバーを使用した時の、継手露出部の保温に使用します。

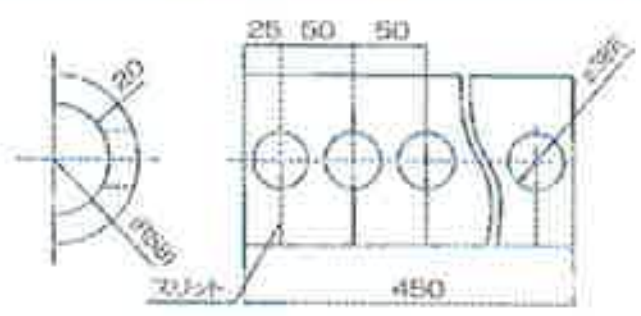

区分	製品コード	サイズ	本体価格	梱包数
	HCJK-9P-Q	9P	4,380	25

KP 継手　一体ヘッダ

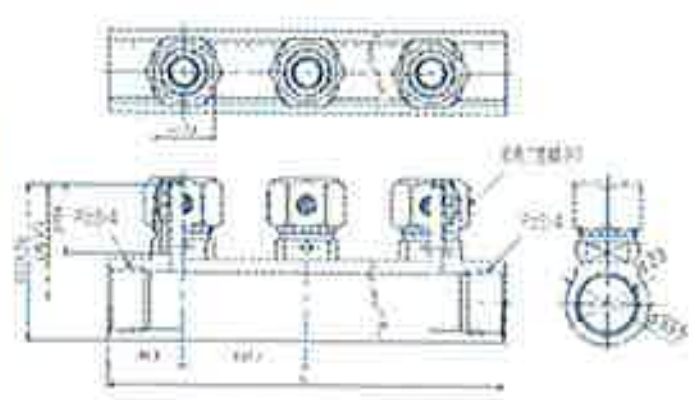

区分	製品コード	サイズ	L	本体価格	梱包数
共用	713897-13-2P	13A×2P	110	11,100	—
	713897-13-3P	13A×3P	160	15,940	—
	713897-13-4P	13A×4P	210	21,380	—
	713897-13-5P	13A×5P	260	26,280	—
	713897-13-6P	13A×6P	310	30,910	—
	713897-13-7P	13A×7P	360	35,270	—
	713897-13-8P	13A×8P	410	40,250	—
	713897-13-9P	13A×9P	460	45,020	—

インチヘッダ

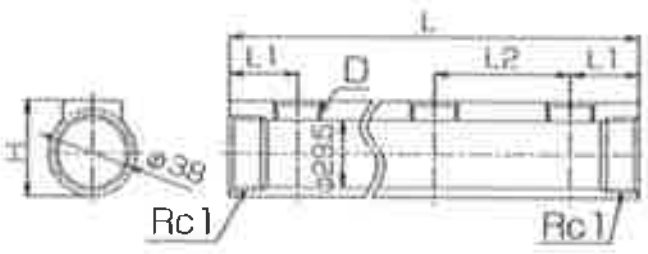

区分	製品コード	サイズ	分岐口数	L	D	L1	L2	H	本体価格	梱包数
	822541	2P-1/2	2	120	Rc1/2	30	60	42	12,970	
		3P-1/2	3	180					17,580	
		4P-1/2	4	240					22,250	
		5P-1/2	5	300					26,800	
		6P-1/2	6	360					31,570	
		2P-3/4	2	147	Rc3/4	35	77	44	16,410	
		3P-3/4	3	224					23,090	
		4P-3/4	4	301					29,780	
		5P-3/4	5	378					36,590	
		6P-3/4	6	455					43,390	

インチヘッダ用保温カバー

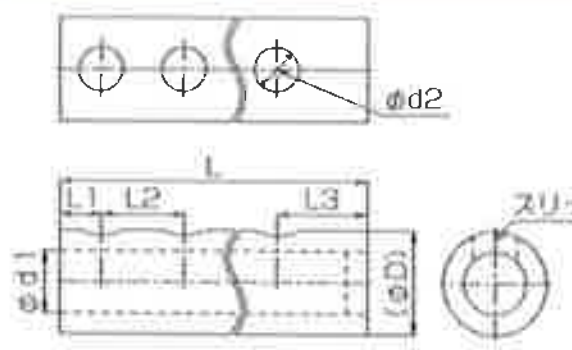

区分	製品コード	サイズ	分岐口数	L	φD	φd1	φd2	L1	L2	L3	本体価格	梱包数
	HCINH	2P-1/2Q	2	155	75	45	32	30	60	65	1,660	
		3P-1/2Q	3	215							2,060	
		4P-1/2Q	4	275							2,460	
		5P-1/2Q	5	335							3,240	
		6P-1/2Q	6	395							3,670	
		2P-3/4Q	2	185	79	49	38	38	77	70	1,810	
		3P-3/4Q	3	262							2,320	
		4P-3/4Q	4	339							2,910	
		5P-3/4Q	5	416							3,680	
		6P-3/4Q	6	493							4,190	

パールコック　QSJC ねじ込型（R）

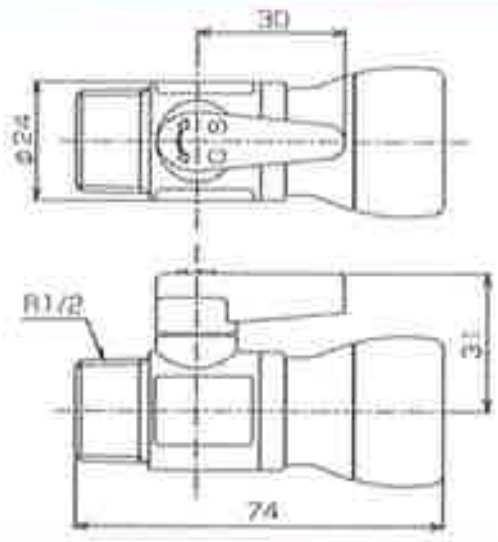

※（公社）日本水道協会
品質認証センター 認証登録品

区分	製品コード	サイズ	本体価格	入数(大箱)	入数(小箱)
共用	609087	13A×1/2	6,730	60	10

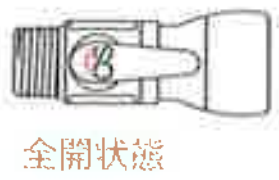

ハンドルは必ず「全開」「全閉」で使用してください。

QSJC 一体　ボールバルブ（R）

フレキ管対応型

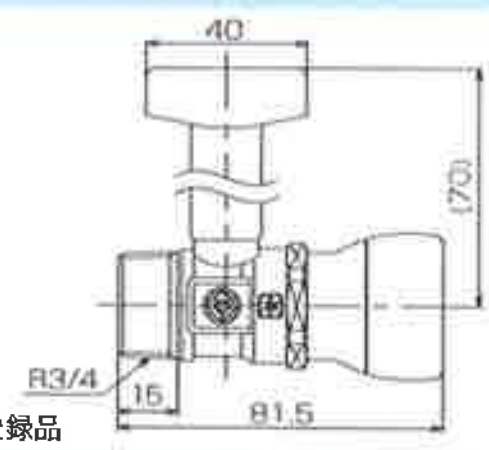

※（公社）日本水道協会 品質認証センター 認証登録品

区分	製品コード	サイズ	本体価格	梱包数
PEX	609131 受	16A×3/4	6,450	8

⚠製品使用上の注意

QSジョイントクリアを構成する樹脂部品は、有機溶剤、薬品、洗剤等に侵される恐れがありますので接触させないでください。
接触がさけられない設置箇所には金属製継手（QSJ3、KP継手）をお奨めします。

パールコック KP ねじ込型（R）

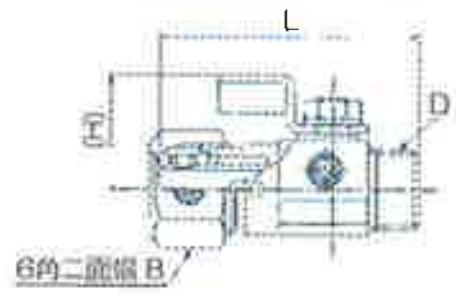

区分	製品コード	種類	サイズ	L	(H)	B	D	本体価格	梱包数
共用	609074	給水用	10A×R1/2	65.5	29	24	R1/2	6,470	50
			13A×R1/2	69.5	29	27	R1/2	6,600	50
	609084	給湯用	10A×R1/2	65.5	29	24	R1/2	6,470	50
			13A×R1/2	69.5	29	27	R1/2	6,600	50

パールコック　QSJ3 ねじ込型（R）

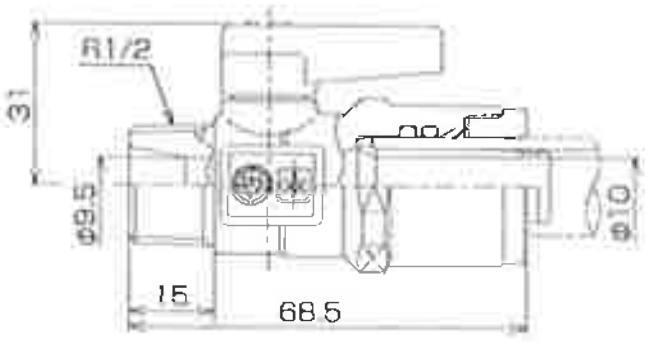

※（公社）日本水道協会 品質認証センター 認証登録品

区分	製品コード	サイズ	本体価格	入数(大箱)	入数(小箱)
共用	609110	13A×1/2	6,600	60	10

青銅ニップル

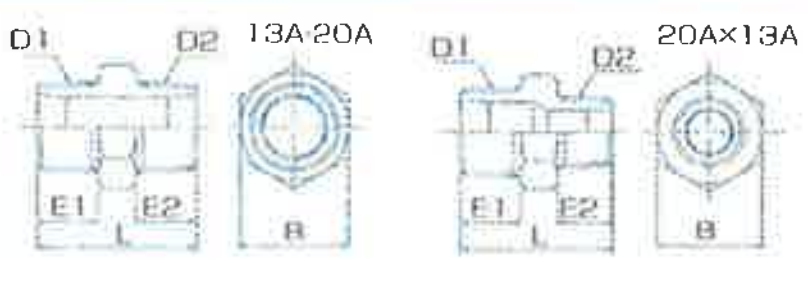

区分	製品コード	サイズ	D1	D2	L	E1	E2	B	本体価格	梱包数
	822035	13A	R 1/2	R 1/2	42	16	16	27	1,580	100
		20A	R 3/4	R 3/4	47	18	18	32	1,840	75
	712510	20A×13A	R 3/4	R 1/2	45	18	16	31	2,540	

ヘッダ用 プラグ

※サイズ 1のみ四角二面幅

区分	製品コード	サイズ	L1	L2	B	D	本体価格	梱包数
	712507	1/2	21.5	8	15	R 1/2	730	
		3/4	24.5	10	19	R 3/4	1,030	
		1	32	12	19	R1	2,530	

BLはBL認定されている配管システムを構成する製品・部品を表します。受の製品は受注生産ですので、納期がかかることがあります。

室内設置 ヘッダとの接続例

（戸建住宅）

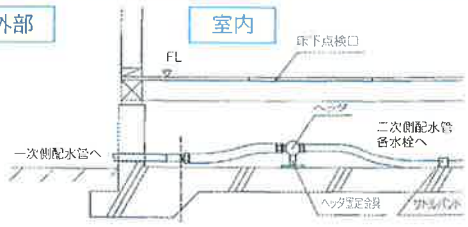

ヘッダ固定金具を取付けます。次に保温カバーを付けたヘッダを固定します。
※ヘッダ固定には、ヘッダ固定金具・ヘッダブラケット・ヘッダ樹脂サドルを状況によりご使用ください。

床下の土間がコンクリートの場合

ドリルで下穴を開け、カールプラグ＋ビス止めにて固定します。

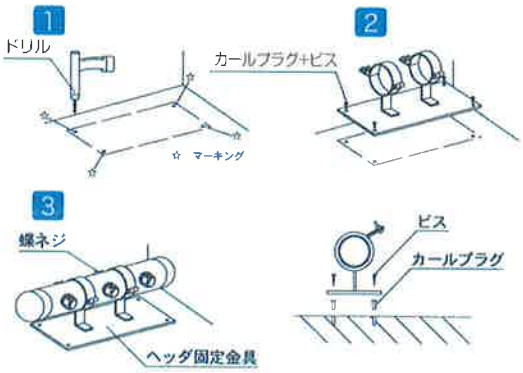

造作材設置の場合

【造作材設置例】

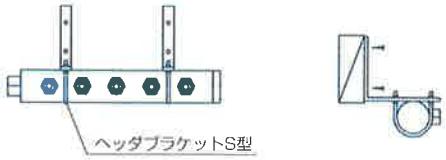

床下の土間が土の場合

保温カバーを付けたヘッダをＵ字鉄棒サドルで固定します。
【1 階床下設置】

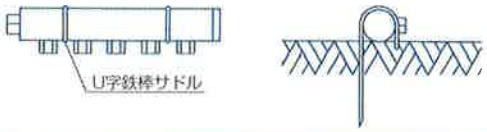

ヘッダ固定金具

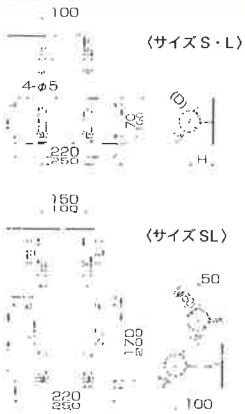

区分	製品コード	サイズ	H	D	本体価格	梱包数
	HDKK-S-Q	S	50	φ50	4,020	50
	HDKK-L-Q	L	100	φ50	4,020	40
	HDKK-SL-Q	SL	—	—	7,840	16
	HDKMK-S-Q	S（寒冷地用）	50	φ70	4,020	50
	HDKMK-L-Q	L（寒冷地用）	100	φ70	4,020	40

ヘッダブラケット（1 対） U バンド付



※寒冷地用保温カバーには使用不可。

区分	製品コード	サイズ	L1	L2	L3	L4	L5	B1	B2	本体価格	梱包数
	HBS-SUB-Q	S	95	45	100	25	65	16	7	3,120	50
	HBS-LUB-Q	L	145	95	100	25	65	16	7	3,190	50

ヘッダ用樹脂サドル

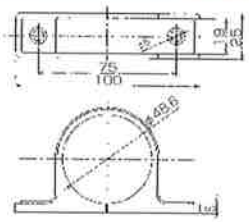

※寒冷地用保温カバーには使用不可。

区分	製品コード	サイズ	本体価格	梱包数
	HDS-40-Q	40	400	20

U 字鉄棒サドル

区分	製品コード	本体価格	梱包数
	SDU-H350-Q	900	20

ヘッダの取付け方法

ヘッダの取付け場所の選定

ヘッダはパイプシャフト内に設ける場合と、
室内に設ける場合があります。
その場合、継手や管などの
接続作業ができる空間を確保してください。

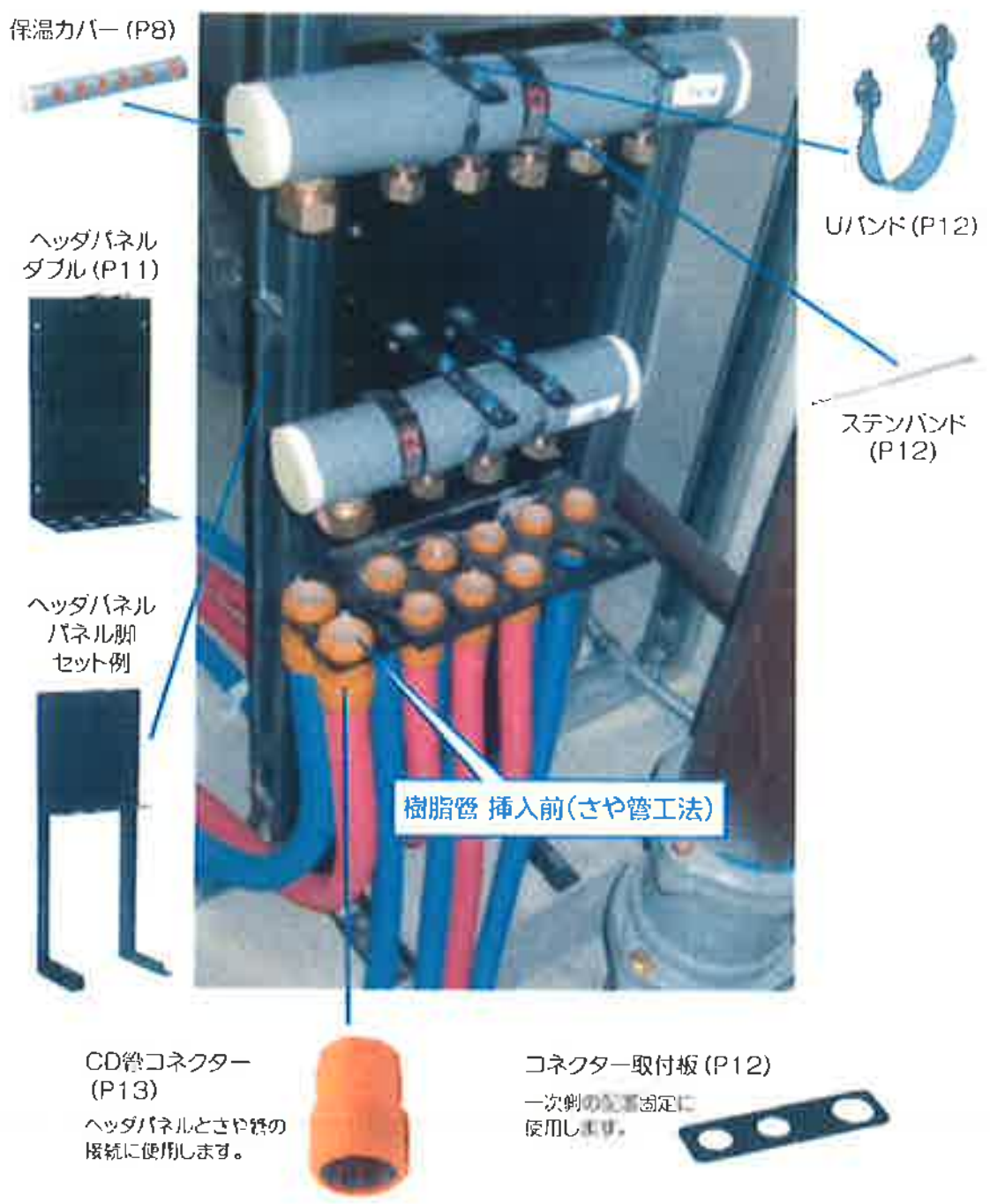

接続例

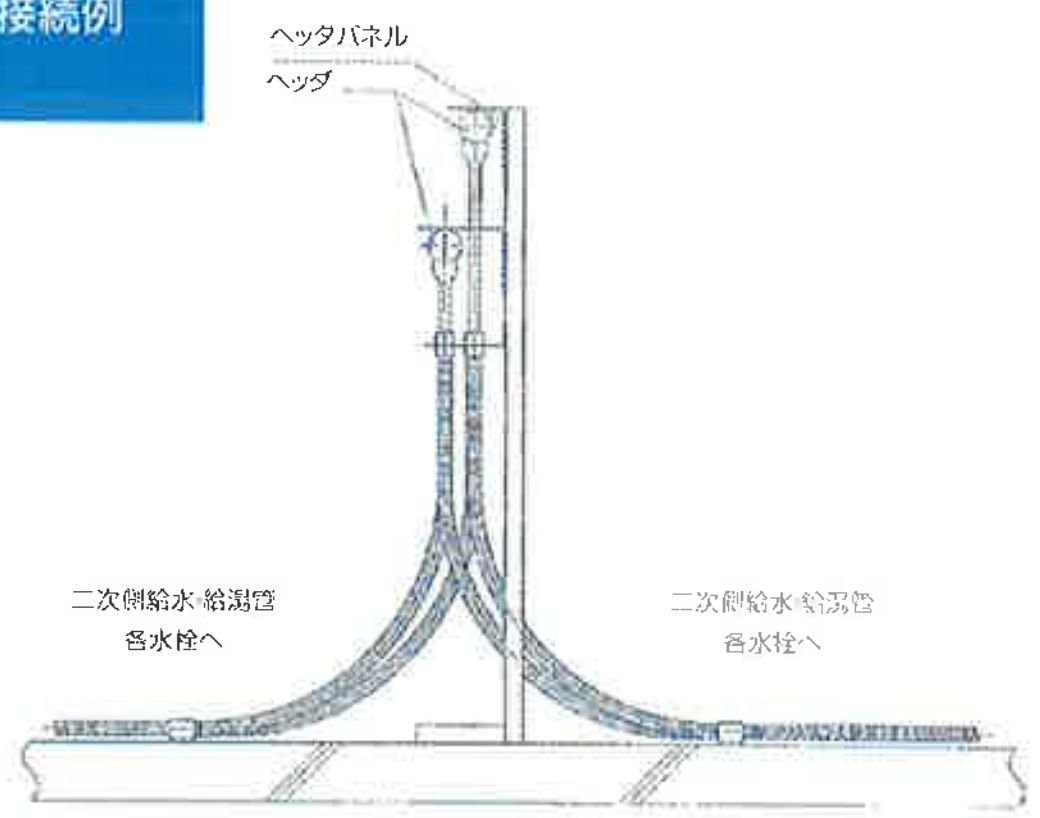

ヘッダとの接続方法〈手順及び作業内容：遮熱キャップ使用の場合〉

1. ヘッダに樹脂管用オスアダプターやプラグ、一次側接続用の継手等を接続します。
2. 保温カバーを取付けます。
3. ヘッダを固定します。
4. 遮熱キャップを樹脂管に通します。
5. 継手と樹脂管を接続します。
6. 行先表示プレート（標準タイプ・Sタイプ）を取付けます。

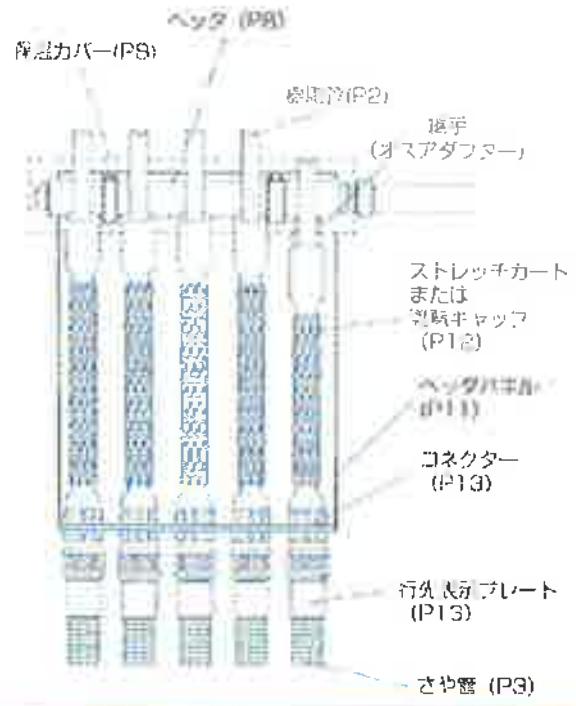

樹脂管接続時の注意事項

- ヘッダと樹脂管の接続は、水栓等の器具側継手を接続した後に行ってください。

ヘッダパネル　寒冷地用保温カバー使用不可

〈シングル〉

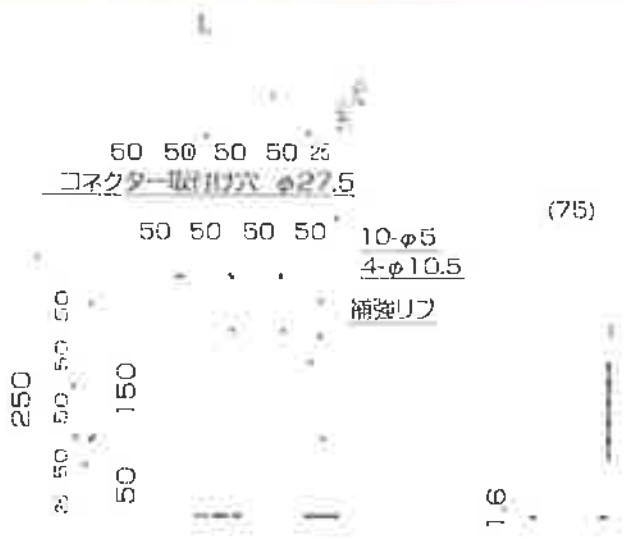

区分	製品コード	種類	サイズ	L	本体価格	梱包数
	HPK3-1-Q	シングル	3P×1列	150	12,010	10
	HPK4-1-Q		4P×1列	200	12,450	10
	HPK5-1-Q		5P×1列	250	12,840	10
	HPK6-1-Q		6P×1列	300	13,190	10
	HPK7-1-Q		7P×1列	350	13,960	10

〈ダブル〉

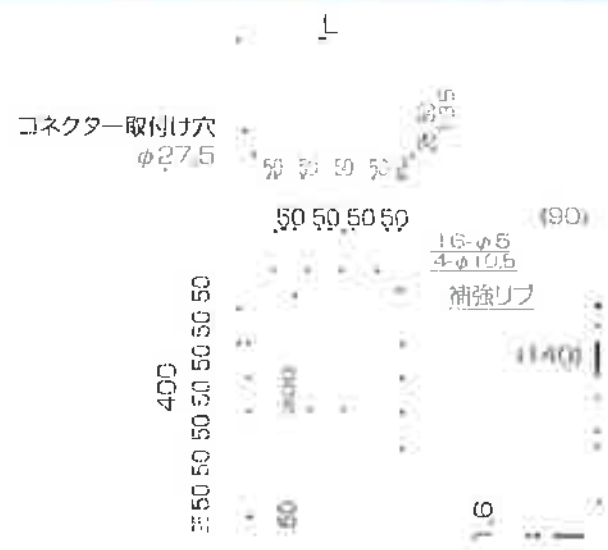

区分	製品コード	種類	サイズ	L	本体価格	梱包数
	HPK3-2-Q	ダブル	3P×2列	150	15,930	6
	HPK4-2-Q		4P×2列	200	16,240	6
	HPK5-2-Q		5P×2列	250	16,550	6
	HPK6-2-Q		6P×2列	300	16,930	6
	HPK7-2-Q		7P×2列	350	17,290	6

パネル脚（一対）

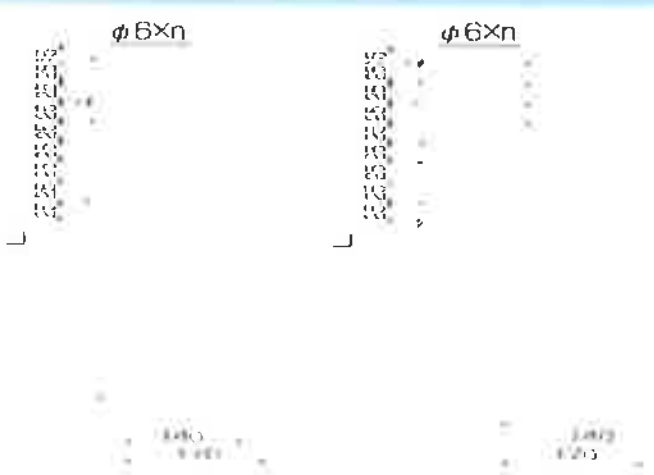

区分	製品コード	タイプ	L	n	本体価格	梱包数
	HPL-1-Q	S型（1列）	590	9	9,860	1対
	HPL-2-Q	W型（2列）	765	15	10,370	1対
	HPLL-2-965Q	LL型（2列）	965	15	13,530	1対

ヘッダパネル
パネル脚
セット例

BLは BL 認定されている配管システムを構成する製品・部品を表します。

ストレッチガードSGJK 継手を隠せます（ヘッダ側で使用）。

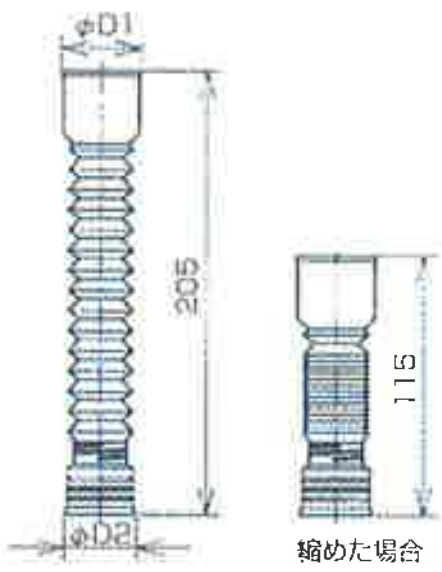

種類	製品コード	適合樹脂管	適合さや管サイズ	φD1	φD2	本体価格	梱包数
給水用	SGJK-1610-BQ	10A	16	37.5	27	560	10
	SGJK-2210-13BQ	10A・13A	22	37.5	34	560	
	SGJK-2513-BQ	13A	25	37.5	36.5	560	
	SGJK-2816-BQ	16A	28	47	40	810	
	SGJK-3016-BQ	16A	30	47	42.5	810	
	SGJK-3620-BQ	20A	36	53	47.5	930	
給湯用	SGJK-1610-PQ	10A	16	37.5	27	560	10
	SGJK-2210-13PQ	10A・13A	22	37.5	34	560	
	SGJK-2513-PQ	13A	25	37.5	36.5	560	
	SGJK-2816-PQ	16A	28	47	40	810	
	SGJK-3016-PQ	16A	30	47	42.5	810	
	SGJK-3620-PQ	20A	36	53	47.5	930	

遮熱キャップ 遮熱管とシーリングキャップを一体化したさや管端末部材です。



種類	製品コード	適合さや管サイズ	適合樹脂管	本体価格	梱包数
給水用	GSTC-2210-HBQ	22	10A・13A	830	100（10×10袋）
	GSTC-2510-HBQ	25	10A・13A	830	100（10×10袋）
	GSTC-2816-HBQ	28	16A	1,530	30（10× 3 袋）
	GSTC-3016-HBQ	30	16A	1,530	30（10× 3 袋）
	GSTC-3620-HBQ	36	20A	1,530	30（10× 3 袋）
給湯用	GSTC-2210-HPQ	22	10A・13A	830	100（10×10袋）
	GSTC-2510-HPQ	25	10A・13A	830	100（10×10袋）
	GSTC-2816-HPQ	28	16A	1,530	30（10× 3 袋）
	GSTC-3016-HPQ	30	16A	1,530	30（10× 3 袋）
	GSTC-3620-HPQ	36	20A	1,530	30（10× 3 袋）

Uバンド（1個）ナット・ワッシャー付

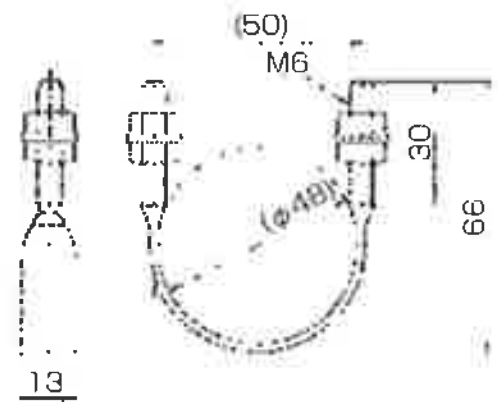

※寒冷地用保温カバーには使用不可

区分	製品コード	本体価格	梱包数
	HPUB-Q	490	10

ヘッダブラケット（1対） Uバンド付

〈ヘッダブラケット(S)〉



〈ヘッダブラケット(L)〉



※寒冷地用保温カバーには使用不可

区分	製品コード	サイズ	L1	L2	L3	L4	L5	B1	B2	本体価格	梱包数
	HBS-SUB-Q	S	95	45	100	25	65	16	7	3,120	50
	HBS-LUB-Q	L	145	95	100	25	65	16	7	3,190	50

コネクター取付板 一次側の配管固定に使用します。

区分	製品コード	サイズ適合 さや管サイズ	本体価格	梱包数
	HPTI-2222-28Q	22×22×28	3,160	10
	HPTI-2222-36Q	22×22×36	3,630	10

ステンバンド

区分	製品コード	種類	本体価格	梱包数
	BLSB-Q	ステンバンド BLシール付	470	10

CD 管コネクター　ヘッダパネルとさや管の接続に使用します。

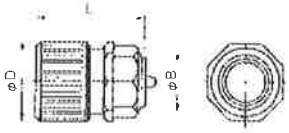

古河電気工業 株式会社 製

区分	製品コード	適合さや管サイズ	L	φD	φB	本体価格	梱包数
	MSK-16-Q (CD-16KR)	16	42	31	21	250	350 (10×35袋)
	MSK-22-Q (CD-22KR)	22	52	36	26	300	200 (10×20袋)
	MSK-25-Q (PFS-22KR)	25	54	41	26	350	160 (10×16袋)
	MSK-28-Q (CD-28KR)	28	64	45	33	470	100 (10×10袋)
	MSK-30-Q (PFS-28KR)	30	66	47	33	680	100 (10×10袋)
	MSK-36-Q (CD-36KR)	36	72	53	42	1,120	60 (10×6袋)

(　)は製品に掲載されたコード

防振ゴム板　ヘッダパネル脚を下地に固定する際に使用します。

区分	製品コード	サイズ	本体価格	梱包数
	HPGM-Q	360×30×5	1,030	400

行先表示プレート　さや管の配管表示に使用します。

区分	製品コード 文字色 オレンジ	製品コード 文字色 青	種類	表示内容	適合さや管サイズ	本体価格	梱包数
	GKF-0-Q		標準タイプ	無表示	22～30	190	200 (10×20袋)
	GKF-01P-Q	GKF-01B-Q		一次側		320	200 (10×20袋)
	GKF-1P-Q	GKF-1B-Q		台所流し		190	200 (10×20袋)
	GKF-2P-Q	GKF-2B-Q		洗面		190	200 (10×20袋)
	GKF-3P-Q	GKF-3B-Q		ユニットバス		190	200 (10×20袋)
	GKF-4P-Q	GKF-4B-Q		洗濯		190	200 (10×20袋)
	GKF-5P-Q	GKF-5B-Q		トイレ		190	200 (10×20袋)
	GKF-6P-Q	GKF-6B-Q		シャワー		190	200 (10×20袋)
	GKF-7P-Q	GKF-7B-Q		給湯器		190	200 (10×20袋)
	GKF-8P-Q	GKF-8B-Q		手洗い		190	200 (10×20袋)
	—	GKF-9B-Q		散水栓		190	200 (10×20袋)
	GKF-0S-Q		Sタイプ	無表示	16	190	300 (10×30袋)
	GKF-01SP-Q	GKF-01SB-Q		一次側		320	300 (10×30袋)
	GKF-1SP-Q	GKF-1SB-Q		台所流し		190	300 (10×30袋)
	GKF-2SP-Q	GKF-2SB-Q		洗面		190	300 (10×30袋)
	GKF-3SP-Q	GKF-3SB-Q		ユニットバス		190	300 (10×30袋)
	GKF-4SP-Q	GKF-4SB-Q		洗濯		190	300 (10×30袋)
	GKF-5SP-Q	GKF-5SB-Q		トイレ		190	300 (10×30袋)
	GKF-6SP-Q	GKF-6SB-Q		シャワー		190	300 (10×30袋)
	GKF-7SP-Q	GKF-7SB-Q		給湯器		190	300 (10×30袋)
	GKF-8SP-Q	GKF-8SB-Q		手洗い		190	300 (10×30袋)
	—	GKF-9SB-Q		散水栓		190	300 (10×30袋)

Qは BL 認定されている配管システムを構成する製品・部品を表します。

継手類

樹脂管用ワンタッチ継手
» QSジョイントクリア

呼び 16A および 20A はパイプの種類によって（径寸法が異なるため）継手がそれぞれ専用となります。
黒色キャップ品が PEX(架橋ポリエチレン管)用、ピンク色キャップ品が PB(ポリブテン管)用、呼び 10A および 13A は「PEX」、「PB」共用です（黒色キャップ品）。

施工は？　管を切って…　差し込んで…　目で確認

○特　長

- **内径止水による止水性の向上**
  管内面シールで外的影響を受け難い構造です
- **差込確認の確実性**
  透明樹脂によりパイプ差込状態の確認が容易に行えます
- **施工性の向上および安定性**
  インコアが本体と一体
  パイプへのマーキングは不要となります
- **コンパクト・軽量化**
  樹脂化をすすめ軽量化を図りました


機能はここに！
差込は目視で
透明樹脂を介して、管の差込状態を確認
確実な接合
透明樹脂と金属（又は透明樹脂と樹脂）の接合は、長期使用で安定・確実な接合形状
インコア一体
インコアは胴と一体
管との接合がワンタッチ
管をキャッチ
ストッパーで管をしっかりロック
安定したシール性
管差込の影響(捻れ等)を受けない安定したシール形状

樹脂管の差し込み量

(参考)

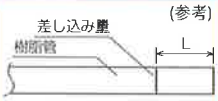

呼び径	L寸法
10A	25mm
13A	25mm
16A	27mm
20A	28mm

【出荷状態】

防塵シール
（管接続時、はがしてください。）

継手の接続手順

1. パイプの切断

専用パイプカッターを用いて、管軸に対して直角に切断します。
斜め切断やパイプカッター以外による切断は不可です。

> ⚠ パイプの接続部分をウエスなどで清掃し、内外面にキズなどがないことを確認してください。
> 2mmを超える斜めの切断は、しないでください。
> 弊社販売の樹脂管のご使用を推奨します。

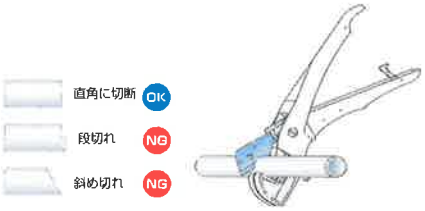

2. 継手の確認

継手が適合するパイプかどうかを確認後、継手を袋から取り出し、防塵シールを剥がしてください。

> ⚠ 防塵シールは、異物の侵入・混入を防止するためにパイプを接続する直前まで、剥がさないでください。

3. パイプ挿入

パイプを継手本体の突き当たるところ(根本)まで確実に挿入してください。パイプ挿入状態の確認は、透明カバーを目視でのぞいて確認してください。

> ⚠ パイプの巻きぐせを正して挿入してください。
> パイプが突っ張った状態や斜めの状態で、差込作業を行わないでください。

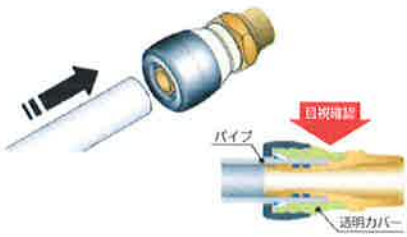

4. 挿入確認

パイプを手で引っ張り、抜けないことを確認してください。
パイプを少し回転させ、継手となじませてください。
継手本体の根本までパイプが挿入されていることを再確認してください。

注）実際の施工にあたっては施工手順を必ず熟読し、確実に施工してください。

樹脂管用ワンタッチ継手

» QSジョイントクリア

呼び 16A および 20A はパイプの種類によって（径寸法が異なるため）継手がそれぞれ専用となります。
黒色キャップ品が PEX(架橋ポリエチレン管)用、ピンク色キャップ品が PB(ポリブテン管)用、呼び 10A および 13A は「PEX」、「PB」共用です（黒色キャップ品）。

テーパネジアダプター　ヘッダ部及び在来配管との接続等に使用します。

オスアダプター　テーパおすネジ（R）接続

オスアダプター

※フレキ管対応型のねじ端面は、パッキンシール面を有しています。パッキンを使用することで、G1/2めねじとの接続も可能です。(ただし、フレキ管等、ねじ長さの短いG1/2 めねじ製品に限ります)

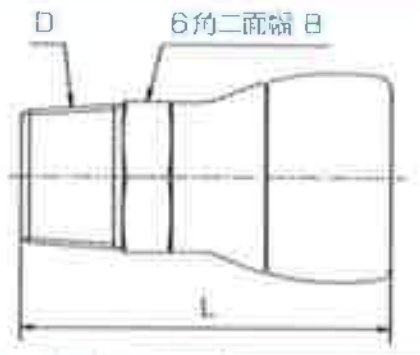

区分	製品コード	サイズ	L	B	D	本体価格	入数(大箱)	入数(小箱)
共用	718001	10A×1/2	55	22	R1/2	2,180	120	20
		13A×1/2	54	22	R1/2	2,270	120	20
		13A×3/4	57	27	R3/4	2,760	120	20
PEX	718101	16A×1/2	56	27	R1/2	2,810	120	20
		16A×3/4	59	27	R3/4	2,860	120	20
		20A×3/4	63.5	32	R3/4	4,840	60	10
PB	718201	16A×1/2	56	27	R1/2	2,810	120	20
		16A×3/4	59	27	R3/4	2,860	120	20
		20A×3/4	63.5	32	R3/4	4,840	60	10

フレキ管対応型（B部に識別用の溝あり）

共用	718063	13A×1/2	54	22	R1/2	2,270	120	20

オスアダプターL

台所・洗面所等の接続等に使用する継手で、固定ができる胴長継手です。

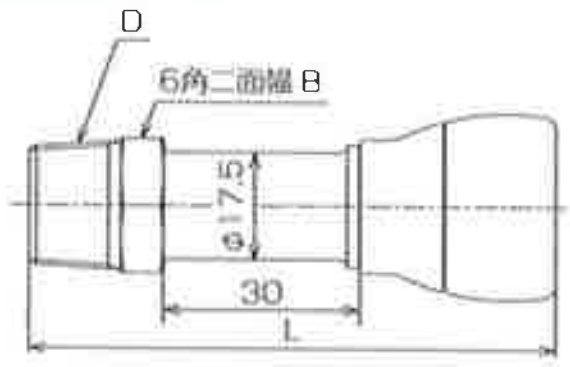

区分	製品コード	サイズ	L	B	D	本体価格	入数(大箱)	入数(小箱)
共用	718004	10A×1/2	87	22	R1/2	4,450	120	20
		13A×1/2	86	22	R1/2	4,500	120	20

台所流し回りの配管例

〈床取出しの場合〉

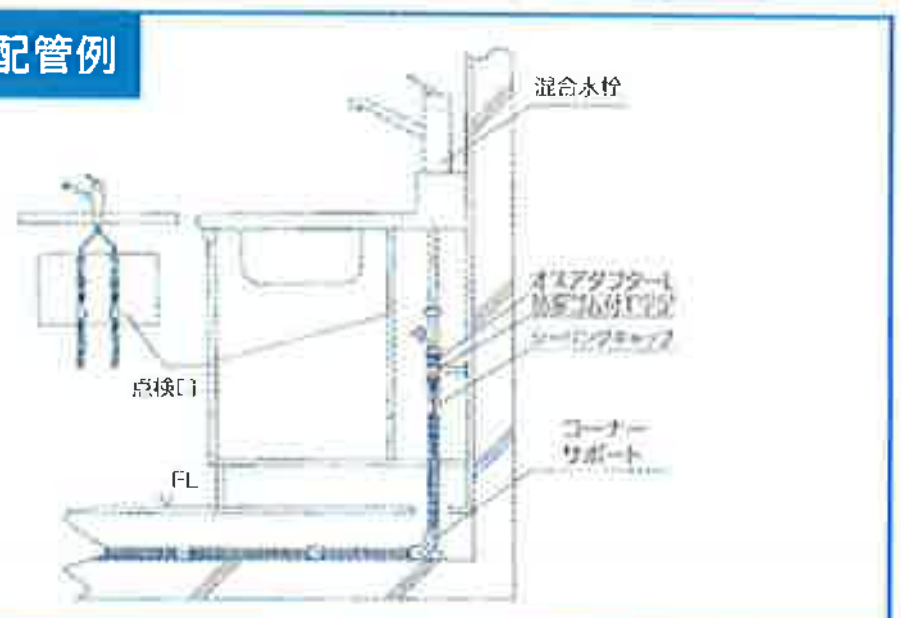

オスエルボ

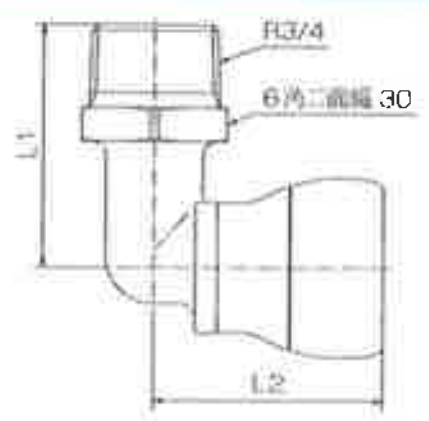

区分	製品コード	サイズ	L1	L2	本体価格	入数(大箱)	入数(小箱)
共用	718019	13A×3/4	47	58	3,270	60	10
PEX	718107	16A×3/4	50	47	4,750	60	10
	718120	20A×3/4	57	50.5	5,510	60	10
PB	718204	16A×3/4	50	47	4,750	60	10
		20A×3/4	57	50.5	5,510	60	10

防振ゴム付T字足　各継手の「オスアダプターロング」に使用します。

樹脂製

＜樹脂製＞

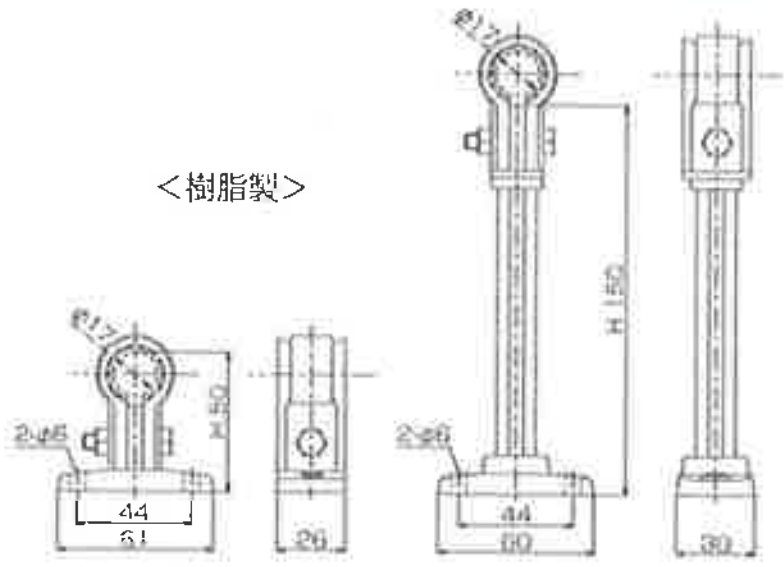

KTB-50H-Q　KTB-150H-Q

ステンレス製

＜ステンレス製＞

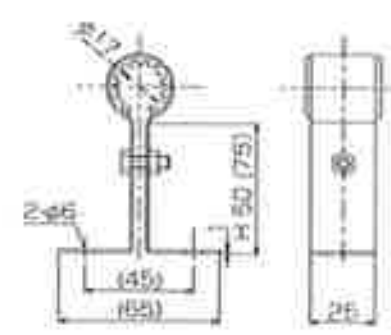

STB-50(75)H-Q

種類	製品コード	サイズ	本体価格	梱包数
樹脂製	KTB-50H-Q	H50	1,240	100
	KTB-150H-Q	H150	1,550	100
ステンレス製	STB-50H-Q	H50	990	50
	STB-75H-Q	H75	1,060	50

メスアダプター　テーパめすネジ（Rc）接続

メスアダプター

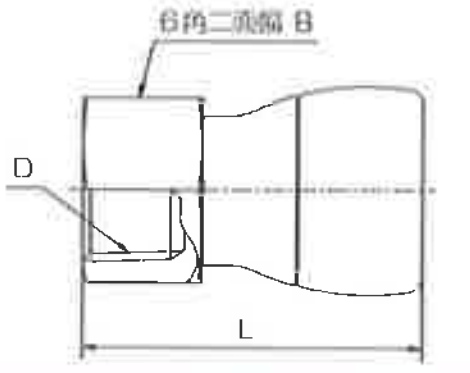

区分	製品コード	サイズ	L	B	D	本体価格	入数(大箱)	入数(小箱)
共用	718002	10A×1/2	50.5	27	Rc1/2	2,520	120	20
		13A×1/2	50	27	Rc1/2	2,590	120	20
		13A×3/4	52	32	Rc3/4	2,810	120	20
PEX	718102	16A×3/4	54	32	Rc3/4	2,860	60	10
		20A×3/4	57	32	Rc3/4	4,840	60	10
PB	718202	16A×3/4	54	32	Rc3/4	2,860	60	10
	718202 (受)	20A×3/4	57	32	Rc3/4	4,840	60	10

⚠製品使用上の注意

QSジョイントクリアを構成する樹脂部品は、有機溶剤、薬品、洗剤等に侵される恐れがありますので接触させないでください。
接触がさけられない設置箇所には金属製継手（QSJ3、KP継手）をお奨めします。

BLは BL 認定されている配管システムを構成する製品・部品を表します。受の製品は受注生産ですので、納期がかかることがあります。

樹脂管用ワンタッチ継手

» QSジョイントクリア

呼び 16A および 20A はパイプの種類によって（径寸法が異なるため）継手がそれぞれ専用となります。
黒色キャップ品が PEX(架橋ポリエチレン管)用、ピンク色キャップ品が PB(ポリブテン管)用、呼び 10A および 13A は「PEX」、「PB」共用です（黒色キャップ品）。

平行ネジアダプター　給湯機等、更新およびメンテナンスが必要な機器との接続

ユニオンアダプター　平行ネジ（G）接続（袋ナット）

ユニオンアダプター

パッキン止水のため、点検可能箇所に使用ください。

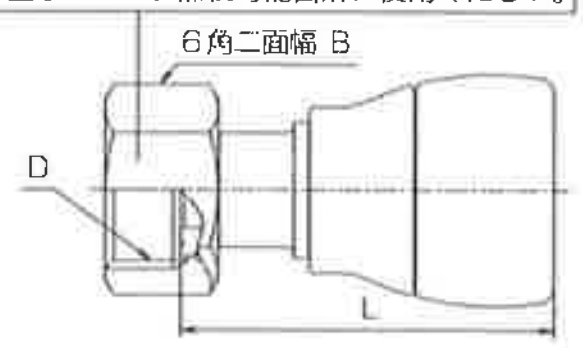

区分	製品コード	サイズ	L	B	D	本体価格	入数(大箱)	入数(小箱)
共用	718005	10A×1/2	56	24	G1/2	3,150	120	20
		13A×1/2	49	24	G1/2	3,200	120	20
		13A×3/4	48	31	G3/4	3,430	120	20
PEX	718105	16A×1/2	51	24	G1/2	3,630	60	10
		16A×3/4	54	31	G3/4	3,640	60	10
		16A×1	58	38	G1	4,790	60	10
		20A×3/4	56.5	31	G3/4	6,800	60	10
PB	718203	16A×1/2	51	24	G1/2	3,630	60	10
		16A×3/4	54	31	G3/4	3,640	60	10
		16A×1	58	38	G1	4,790	60	10
		20A×3/4	56.5	31	G3/4	6,800	60	10

ベランダ側給湯器との接続例

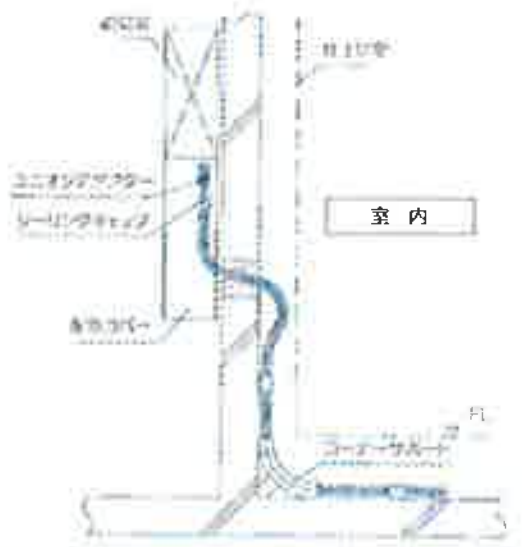

ユニオンエルボ

パッキン止水のため、点検可能箇所に使用ください。

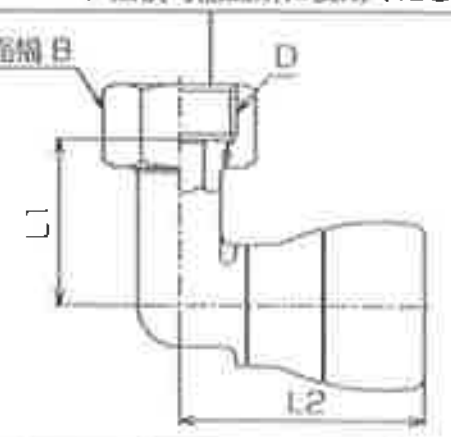

区分	製品コード	サイズ	L1	L2	B	D	本体価格	入数(大箱)	入数(小箱)
共用	718022	10A×1/2	37	44.5	24	G1/2	3,910	120	20
		13A×1/2	30	45	24	G1/2	4,520	120	20
		13A×3/4	33	48.5	31	G3/4	5,590	60	10
PEX	718122	16A×3/4	50	47	31	G3/4	6,630	60	10
		16A×1	40	47	38	G1	6,800	60	10
PB	718216	16A×3/4	50	47	31	G3/4	6,630	60	10
		16A×1	40	47	38	G1	6,800	60	10

平行ネジ（G）接続

オスアダプター 平行 S

※パッキンは同梱しません

パッキン止水のため、点検可能箇所に使用ください。

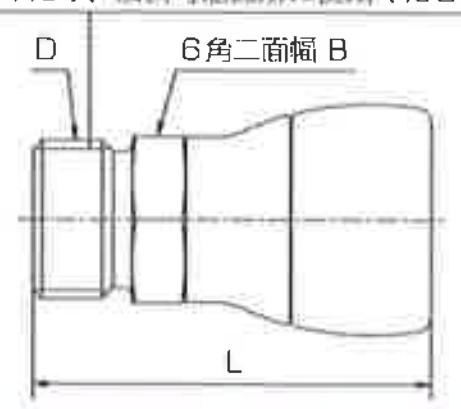

区分	製品コード	サイズ	L	B	D	本体価格	入数(大箱)	入数(小箱)
共用	718003	13A×1/2	52	22	G1/2	2,360	120	20
		13A×3/4	53	27	G3/4	2,770	120	20
PEX	718104	16A×1/2	57	27	G1/2	3,050	60	10
		16A×3/4	57	27	G3/4	3,300	60	10
		20A×3/4	59	32	G3/4	5,920	60	10
PB	718226	16A×1/2	57	27	G1/2	3,050	60	10
		16A×3/4	57	27	G3/4	3,300	60	10
		20A×3/4	59	32	G3/4	5,920	60	10

メスアダプター平行S

パッキン止水のため、点検可能箇所に使用ください。

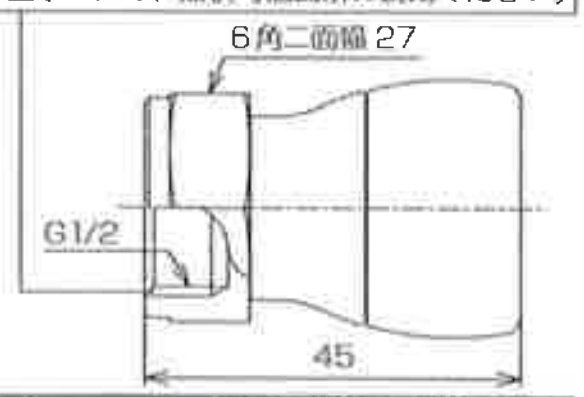

区分	製品コード	サイズ	本体価格	入数(大箱)	入数(小箱)
共用	718009	13A×1/2	2,590	120	20

オスアダプター 平行 L

※パッキンは同梱しません

パッキン止水のため、点検可能箇所に使用ください。

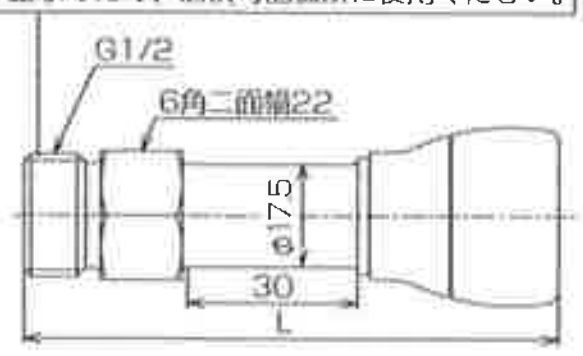

区分	製品コード	サイズ	L	本体価格	入数(大箱)	入数(小箱)
共用	718012	10A×1/2	92	4,510		20
		13A×1/2	91	4,570	120	20

樹脂管用ワンタッチ継手

» QSジョイントクリア

呼び16Aおよび20Aはパイプの種類によって（径寸法が異なるため）継手がそれぞれ専用となります。
黒色キャップ品がPEX(架橋ポリエチレン管)用、ピンク色キャップ品がPB(ポリブテン管)用、呼び10Aおよび13Aは「PEX」、「PB」共用です（黒色キャップ品）。

給水栓用めすネジ（Rp）接続

※ Rp：給水栓おすネジ（PJ）用めすネジ。

壁用水栓エルボ

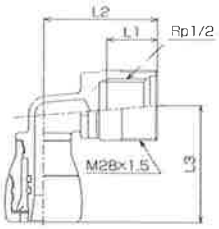

区分	製品コード	種類	サイズ	L1	(L2)	(L3)	本体価格	入数(大箱)	入数(小箱)
共用	718024	M2-S	10A×1/2	17	38	46.5	7,450	60	10
			13A×1/2	17	38	45.5	7,490	60	10
	718020	M2-M	10A×1/2	20	45	47	5,620	60	10
			13A×1/2	20	45	46.5	5,630	60	10
	718021	M2-L	10A×1/2	27	52	47.5	6,530	60	10
			13A×1/2	27	52	47	6,600	60	10

壁用水栓ボックス（KSB）

①本体

②化粧プレート

③固定リング

④防塵キャップ

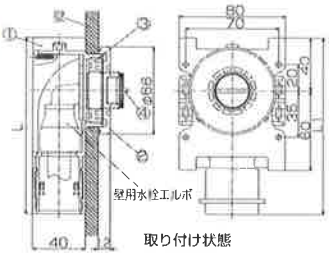

取り付け状態

区分	製品コード	種類	適合壁厚	適合さや管	L1	L2	本体価格	梱包数
共用	KSB-22-SQ	KSB-S	9～11mm	22	133.5	9	4,390	20
	KSB-25-SQ		9～11mm	25	136	9	4,390	20
	KSB-22-MQ	KSB-M	12～15mm	22	133.5	6	4,390	20
	KSB-25-MQ		12～15mm	25	136	6	4,390	20
	KSB-22-LQ	KSB-L	18～22mm	22	133.5	6	4,390	20
	KSB-25-LQ		18～22mm	25	136	6	4,390	20

バックスペーサー（KSB用）

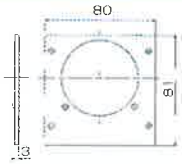

区分	製品コード	本体価格	梱包数
共用	KSB-SP-Q	270	100(10×10袋)

オスアダプター 平行S（HIGN付）

パッキン止水のため、点検可能箇所に使用ください。

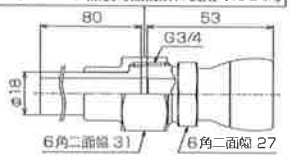

区分	製品コード	サイズ	本体価格	入数(大箱)	入数(小箱)
共用	718030	13A×3/4(13V)	3,630	60	10

塩化ビニル管 HIVP 接続

HIVP 変換ソケット（QSジョイントクリア専用）

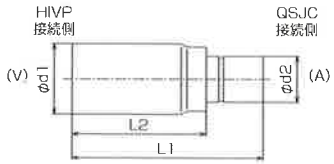

接続対象QSJC:ソケット・エルボ・チーズ・樹脂回転ヘッダ

区分	製品コード	サイズ	呼び径HIVP	呼び径QSJC	d1	d2	L1	L2	本体価格	入数(箱)	入数(袋)
PEX	QSJCHS	13V-16PX	13	16 (PEX)	φ24	φ21.5	75	48.5	840	100	10
		16V-16PX	16		φ29		84	57.5			
		20V-16PX	20		φ33		89	62.5			
PB	QSJCHS	13V-16PB	13	16 (PB)	φ24	φ22	75	48.5	840	100	10
		20V-16PB	20		φ33	φ22	89	62.5			

HIVP 変換継手

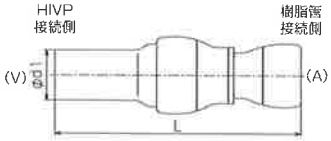

区分	製品コード	サイズ	呼び径HIVP(V)	呼び径 樹脂管(A)	L	d1	本体価格	入数(箱)	入数(袋)
共用	718059	13V×13A	13	13A	118	φ24	4,240	50	10
		16V×13A	16		127	φ29			
		20V×13A	20		132	φ33			
PEX	718142 受	16V×16A	16	16 (PEX)	129	φ29	4,240	50	10
		20V×16A	20		134	φ33	4,440		
		20V×20A		20 (PEX)	135		5,250		
PB	718230 受	20V×16A	20	16 (PB)	134	φ33	4,440	50	10

HIVP接続品の注意事項

- 変形防止の為、60℃以上の環境で保管しないでください。
- JIS K 6742のHIVPに使用してください。
- 必ずHIVPを先に接続してください。
- QSJC側にHIVP接着剤を付着させないでください。(付着した場合は使用禁止)
- 本製品は、QSジョイントクリア専用のHIVP変換ソケットです。
- HIVPとの接続手順、注意事項を確認し、施工、使用してください。
- 給水用途以外に使用しないでください（給湯用は使用禁止）。
- HIVPの連結に使用しないでください。
- 流量を確保するため以下を考慮してください。
  ※ 上流側は、下流側と同径以上の呼び径にしてください。
  ※ 変換ソケットをチーズに使用する際は、チーズの中央口が上流になる配管はしないでください。
  ※ 変換ソケットは接続対象以外のQSJCに使用しないでください。

BLは BL認定されている配管システムを構成する製品・部品を表します。受の製品は受注生産ですので、納期がかかることがあります。

樹脂管用ワンタッチ継手

» QSジョイントクリア

呼び 16A および 20A はパイプの種類によって（径寸法が異なるため）継手がそれぞれ専用となります。
黒色キャップ品が PEX(架橋ポリエチレン管)用、ピンク色キャップ品が PB(ポリブテン管)用、呼び 10A および 13A は「PEX」、「PB」共用です（黒色キャップ品）。

座付継手

座付エルボ　給水栓用めすネジ (Rp) 接続

※Rp：給水栓おすネジ(PJ)用めすネジ。

座付エルボ 上型 / 上型ロング

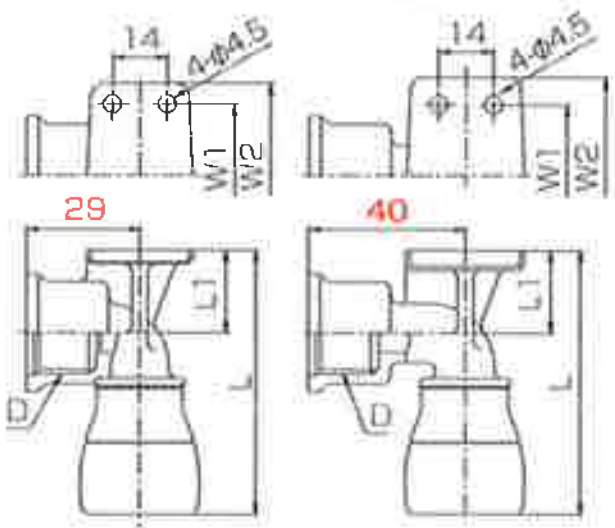

区分	製品コード	サイズ	L	L1	W1	W2	D	本体価格	入数(大箱)	入数(小箱)
共用	718014	10A×1/2	68	21	36	47	Rp1/2	3,800	60	10
共用	718014	13A×1/2	67	21	36	47	Rp1/2	3,830	60	10
共用	718052(ロング)	13A×1/2	67	21	36	50	Rp1/2	5,040	60	10
PEX	718106	16A×1/2	69	21	42	53	Rp1/2	5,770	60	10
PEX	718106	16A×3/4	74	24	42	53	Rp3/4	5,990	48	8
PB	718205	16A×1/2	69	21	42	53	Rp1/2	5,770	60	10
PB	718205	16A×3/4	74	24	42	53	Rp3/4	5,990	48	8

壁取り出しの場合（洗濯機等）

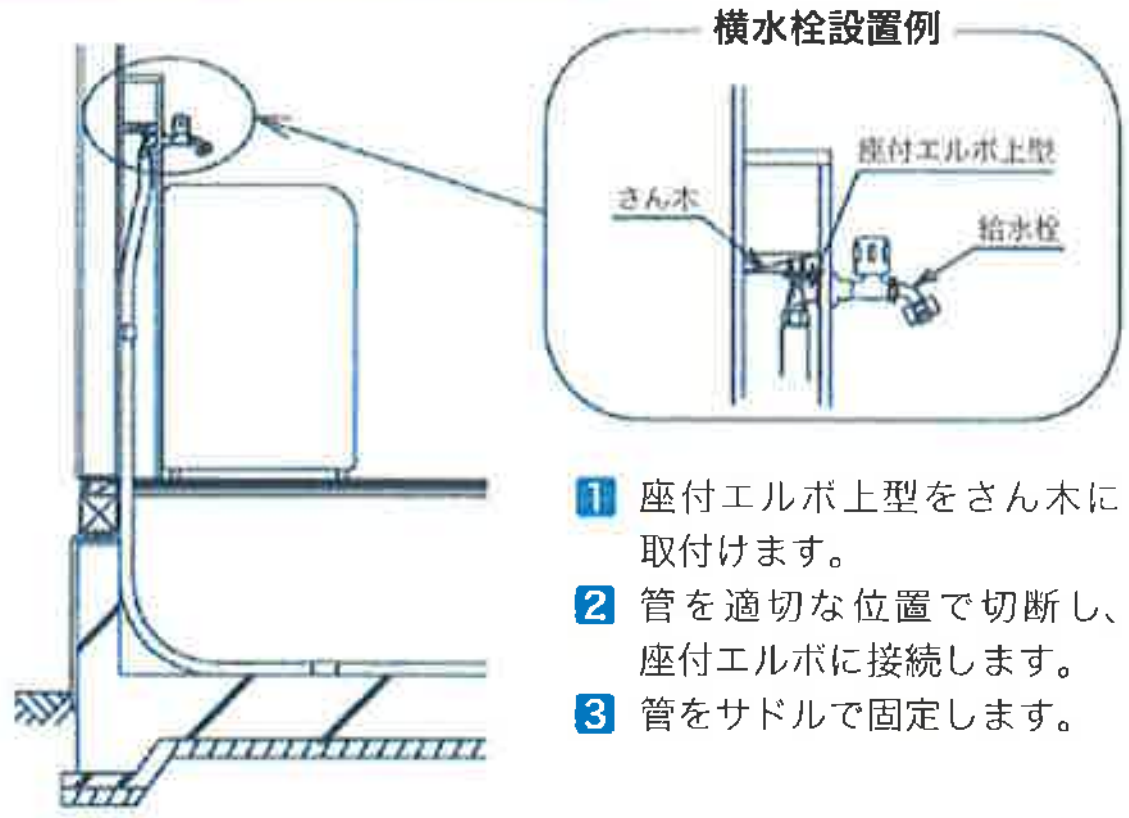

1. 座付エルボ上型をさん木に取付けます。
2. 管を適切な位置で切断し、座付エルボに接続します。
3. 管をサドルで固定します。

座付エルボ 横型

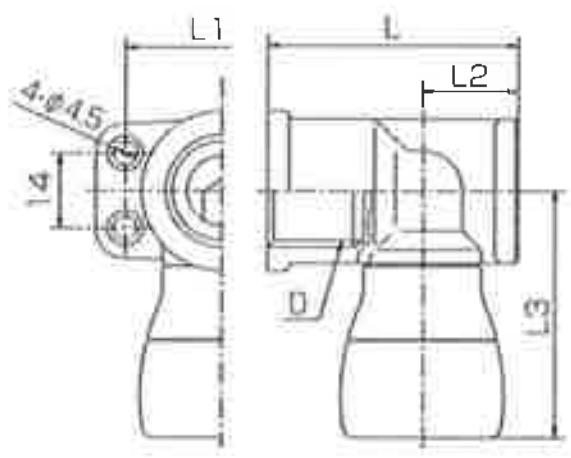

区分	製品コード	サイズ	L	L1	L2	L3	D	本体価格	入数(大箱)	入数(小箱)
共用	718013	10A×1/2	47	36	18	47	Rp1/2	3,800	60	10
共用	718013	13A×1/2	47	36	18	46	Rp1/2	3,830	60	10
PEX	718153	16A×3/4	55	42	23	51	Rp3/4		48	8

座付エルボ 上型（変換金具付）

上にも横にも固定できます。

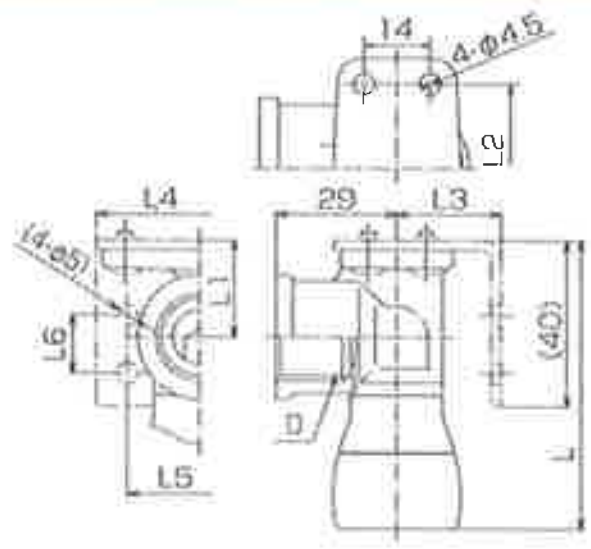

区分	製品コード	サイズ	L	L1	L2	L3	L4	L5	L6	D	本体価格	入数(大箱)	入数(小箱)
共用	718031	13A×1/2	69.5	23.5	35	24.5	50	35	14	Rp1/2	4,390	48	8
PEX	718133	16A×1/2	71	23	44	24	56	44	16	Rp1/2	7,350	48	8
PEX	718133	16A×3/4	76	25						Rp3/4	6,690	48	8
PB	718225	16A×1/2	71	23	44	24	56	44	16	Rp1/2	7,350	48	8
PB	718225	16A×3/4	76	25						Rp3/4	6,690	48	8

⚠ 製品使用上の注意

床取出しに使用する場合、溶剤・洗剤などが付着しないようにしてください。（シーリングコーティング処理等）

両座付エルボ

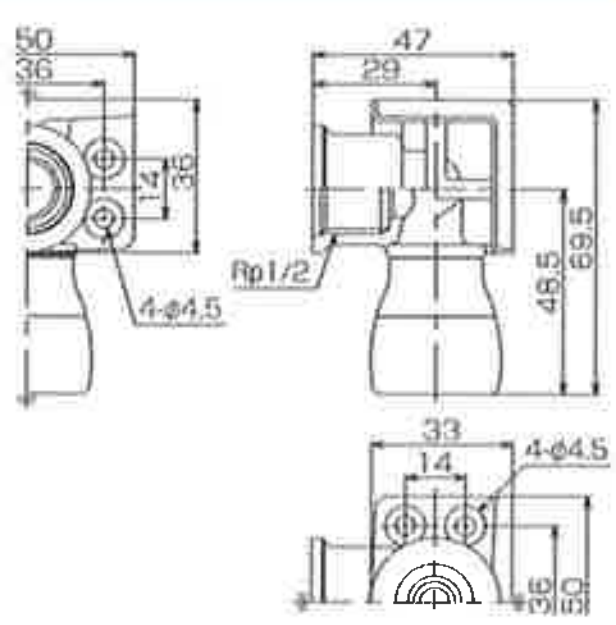

区分	製品コード	サイズ	本体価格	入数(大箱)	入数(小箱)
共用	718046	13A×1/2	4,970	48	8

樹脂管用ワンタッチ継手
» QSジョイントクリア

呼び 16A および 20A はパイプの種類によって（径寸法が異なるため）継手がそれぞれ専用となります。
黒色キャップ品が PEX(架橋ポリエチレン管)用、ピンク色キャップ品が PB(ポリブテン管)用、呼び 10A および 13A は「PEX」、「PB」共用です（黒色キャップ品）。

座なしエルボ　給水栓用めすネジ (Rp) 接続

※ Rp：給水栓おすネジ (PJ) 用めすネジ。

メスエルボ（座なしエルボ）

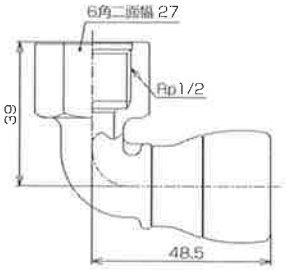

区分	製品コード	サイズ	本体価格	入数(大箱)	入数(小箱)
共用	718041	13A×1/2	3,670	120	20

座付ソケット　テーパめすネジ (Rc) 接続

座付ソケット

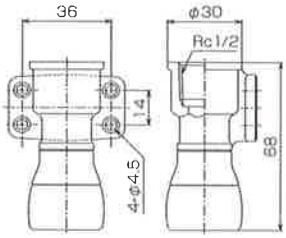

区分	製品コード	サイズ	本体価格	入数(大箱)	入数(小箱)
共用	718015	13A×1/2	4,670	60	10

※別途固定ビスが必要です。

床取り出しの場合（キッチン・洗面・トイレ等）

〈座付ソケット使用例〉

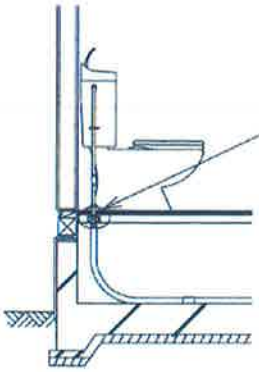

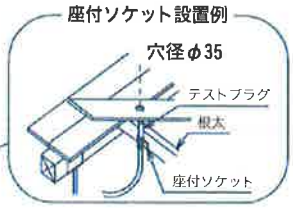

1. 根太に座付ソケットを取付けます。
2. 管を適切な位置で切断し、座付ソケットに接続します。
3. テストプラグをセットします。（床張り芯出しのため）

銅管変換継手　銅管接続

銅管変換継手

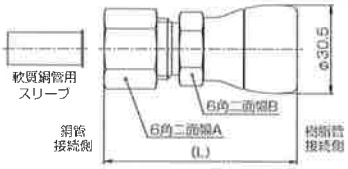

区分	製品コード	サイズ	L	A	B	銅管接続側	樹脂管接続側	本体価格	入数(大箱)	入数(小箱)
共用	718064	15.88×13A	67	27	23	15.88	13A	3,480	120	20

【銅管接続手順】

①銅管を専用カッターで管軸に直角に切断してください。
外面被覆銅管を使用する場合は、被覆を端面から30mm 以上除去してください。

②管端内外径に発生したバリやカエリは、リーマなどで除去してください。また、管端修正機を使用して内外径を真円にしてください。

③管内外面に付着している異物をウエス等を用いて取り除きます。

④軟質銅管用スリーブ、袋ナット、リングを継手(胴)から取り外します。

⑤銅管に袋ナット、リングを通し、銅管を継手(胴)の奥に突き当たるまで差し込みます。なお、コイル軟質銅管(Mタイプ コイル巻(ナマシ銅管))を使用する場合は、銅管に軟質銅管用スリーブを差し込んでから継手(胴)に差し込んでください。

⑥継手(胴)と袋ナットを以下の締付トルクで確実に締め付けてください。また、締め付ける際に銅管が動かないようにしてください。

接続可能な銅管

呼び径	外径	肉厚	袋ナット締付トルク
1/2	15.88	0.71	50 N·m

＜適用規格＞
- JIS H 3300-2018 銅及び銅合金の継目無管に示す　配管用及び水道用銅管の寸法 M タイプ。
- JIS H 3300-2003 外面被覆銅管の寸法 M タイプ。
- JWWA H 101 水道用銅管の寸法 M タイプ。

愛の製品は受注生産ですので、納期がかかることがあります。

樹脂管用ワンタッチ継手

» QSジョイントクリア

呼び 16A および 20A はパイプの種類によって（径寸法が異なるため）継手がそれぞれ専用となります。
黒色キャップ品が PEX(架橋ポリエチレン管)用、ピンク色キャップ品が PB(ポリブデン管)用、呼び 10A および 13A は「PEX」、「PB」共用です（黒色キャップ品）。

床用継手

配管接続が床取り出しの場合に使用します。

※床穴寸法の（　）内は、厚さ 10mm 保温材付パイプが床穴を貫通する場合の数値。

床用アダプター　テーパめすネジ (Rc) 接続

床用フランジアダプター　床穴 φ 32mm（φ 35mm）

区分	製品コード	サイズ	d1	d2	本体価格	入数(大箱)	入数(小箱)
共用	718045	13A×1/2	φ58	φ48	5,840	60	10
	718054 (ツバ径50)	13A×1/2	φ50	φ40	3,230	90	15

床用フランジアダプター

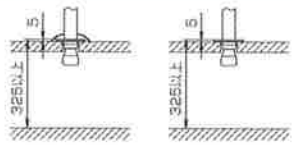

＜ワン座有＞　＜ワン座無＞

フランジに化粧用めっき処理が施されているため、ワン座が不要です。
＜ツバ径 50 ＞
本体とフランジが一体で、ワン座と組み合わせて使用します。
φ55 のワン座に対応します。

床用フランジアダプター 70°　床穴 φ 32mm（φ 35mm）

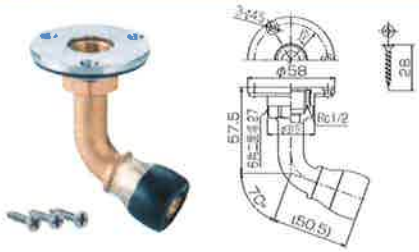

区分	製品コード	サイズ	本体価格	入数(大箱)	入数(小箱)
共用	718028	13A×1/2	6,610	60	10

床用フランジアダプター 70°

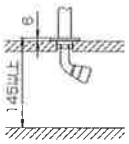

フランジに化粧用めっきが施されているため、ワン座が不要です。本体 70° の傾きで、管の取り回し、低床箇所に対応します。

床立上げ用アダプター 70°　床穴 φ 32mm（φ 35mm）

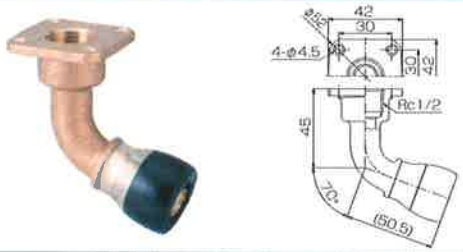

区分	製品コード	サイズ	本体価格	入数(大箱)	入数(小箱)
共用	718029	13A×1/2	3,650	60	10

※別途固定ビスが必要です。

床立上げ用アダプター 70°

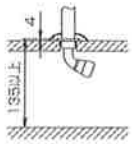

本体とフランジが一体で、ワン座と組み合わせて使用します。本体 70° の傾きで、管の取り回し、低床箇所に対応します。

床下取付アダプター ロング　床の裏側から固定　床穴 φ 32mm（φ 35mm）

主に、一階天井から二階へ配管する際に使用します。

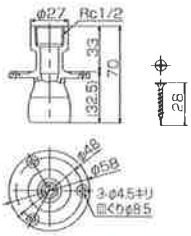

区分	製品コード	サイズ	本体価格	入数(大箱)	入数(小箱)
共用	718047	13A×1/2	3,300	48	8

床取り出しエルボ 70°

区分	製品コード	サイズ	本体価格	入数(大箱)	入数(小箱)
共用	718032 受	13A×1/2	6,280	36	6

※ T 字取付金具は別売りとなります(P48 参照)。ボルト・ナットは未付属。

QSJC 床取出しエルボ 70°とT 字取り付け金具組み合わせ

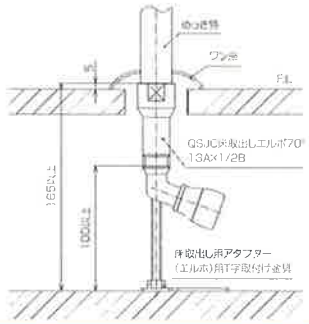

T 字取付金具、又は市販の全ねじボルト・ナット（W3/8）と組み合わせて使用します。床施工前に管を接続することが可能です。

床用ジョイント　テーパめすネジ (Rc) 接続

床用ジョイント S3 床穴 φ 32mm（φ 35mm） S3-38 床穴 φ 32mm（φ 38mm）

※ S3-38 を床立上げ管とセット使用時はφ 38mm

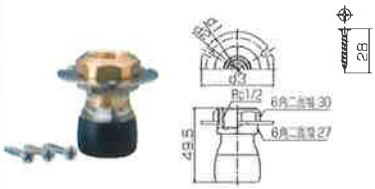

区分	製品コード	種類	サイズ	d1	d2	d3	本体価格	入数(大箱)	入数(小箱)
共用	718006	S3	13A×1/2	φ50	φ42	48	3,660	90	15
	718033 受	S3-38	13A×1/2	φ58	φ51	—	4,020	90	15

床用ジョイント S3/S3-38

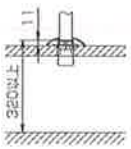

< S3 >
プレートが本体から取り外しできるため、床施工前に管を接続することが可能です。
< S3-38 >
ビス穴ピッチが S3 タイプより大きいため、ビス打ち作業が容易です。

床用ジョイント 70° S3 床穴 φ 32mm（φ 35mm）

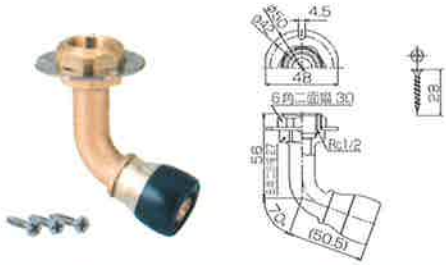

区分	製品コード	サイズ	本体価格	入数(大箱)	入数(小箱)
共用	718023	13A×1/2	4,480	60	10

床用ジョイント 70° S3

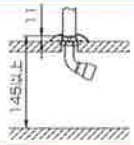

本体 70° の傾きで、管の取り回し、低床箇所に対応します。

床用ジョイント(S3 型・70° 3 型用)取付金具

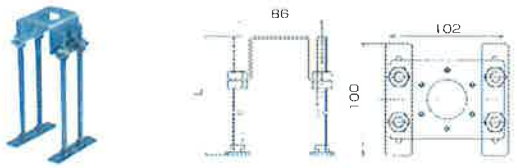

区分	製品コード	サイズ(L)	足数	本体価格	梱包数
	YBDYJ-H100-2Q	100	2	3,070	
	YBDYJ-H200-4Q	200	4	3,710	
	YBDYJ-H350-4Q	350	4	4,360	

異種金属絶縁継手

EJ 継手メスアダプター

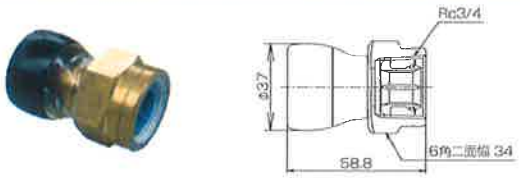

区分	製品コード	サイズ	本体価格	入数(大箱)	入数(小箱)
PEX	718156	16A×Rc3/4	5,690	60	10

[旬]は 8L 認定されている配管システムを構成する製品・部品を表します。[受]の製品は受注生産ですので、納期がかかることがあります。

樹脂管用ワンタッチ継手

» QSジョイントクリア

呼び 16A および 20A はパイプの種類によって（径寸法が異なるため）継手がそれぞれ専用となります。
黒色キャップ品が PEX(架橋ポリエチレン管)用、ピンク色キャップ品が PB(ポリブテン管)用、呼び 10A および 13A は「PEX」、「PB」共用です（黒色キャップ品）。

エルボ ソケット チーズ

エルボ・異径エルボ

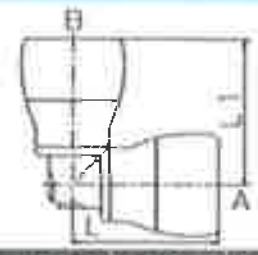

区分	製品コード	サイズ	L	L1	接合管サイズA	接合管サイズB	本体価格	入数(大箱)	入数(小箱)
共用	718027	13A	43		13A		2,220	120	20
PEX	718118	16A	48		16A		3,350	60	10
PEX	718150	20A	53		20A		4,970	60	10
PEX	718129	16A×13A	47.5	45.5	16A	13A	3,420	60	10
PB	718211	16A	48		16A		3,350	60	10
PB	718211	20A	53		20A		4,970	60	10
PB	718217	16A×13A	47.5	45.5	16A	13A	3,420	60	10

ソケット・異径ソケット

区分	製品コード	サイズ	L	接合管サイズA	接合管サイズB	本体価格	入数(大箱)	入数(小箱)
共用	718025	10A	78.5	10A		2,920	120	20
		13A	67	13A		2,220	120	20
PEX	718111	16A	71	16A		3,330	60	10
	718146	20A	76	20A		4,700	60	10
	718112	16A×13A	69	16A	13A	3,330	60	10
	718147	20A×13A	72	20A	13A	4,220	60	10
		20A×16A	74	20A	16A	4,450	60	10
PB	718206	16A	71	16A		3,330	60	10
	718233	20A	76	20A		4,700	60	10
	718207	16A×13A	69	16A	13A	3,330	60	10
	718234	20A×13A	72	20A	13A	4,220	60	10
		20A×16A	74	20A	16A	4,450	60	10

チーズ

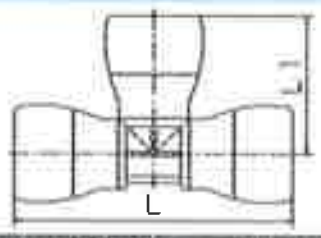

区分	製品コード	サイズ	L	L1	本体価格	入数(大箱)	入数(小箱)
共用	718026	13A	86	43	3,100	60	10
PEX	718113	16A	95	47.5	4,320	60	10
	718148	20A	105	52.5	6,330	36	6
PB	718208	16A	95	47.5	4,320	60	10
	718235	20A	105	52.5	6,330	36	6

異径チーズ

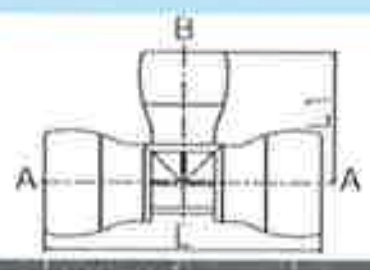

区分	製品コード	サイズ	L	L1	接合管サイズA	接合管サイズB	本体価格	入数(大箱)	入数(小箱)
PEX	718115	16A×13A	95	46	16A	13A	4,300	60	10
	718149	20A×13A	95	48.5	20A	13A	5,970	48	8
		20A×16A	101	51	20A	16A	6,100	48	8
PB	718209	16A×13A	95	45.5	16A	13A	4,300	60	10
	718236	20A×13A	95	48.5	20A	13A	5,970	48	8
		20A×16A	101	51	20A	16A	6,100	48	8

エルボカバー 10A～20A 共通です。

区分	製品コード	保温材の厚さ	D	H	L1	L2	本体価格	梱包数
	LC-16-Q	10mm	φ32	122	244	154	630	100
	LC-16-20Q	20mm	φ43	125	254	174	1,280	100

インシュロック

区分	製品コード	保温材の厚さ	サイズ	本体価格	梱包数
	ISR-200-Q	10mm	200mm	50	100
	ISR-360-Q	20mm	360mm	150	100

ソケットカバー 10A～20A 共通です。

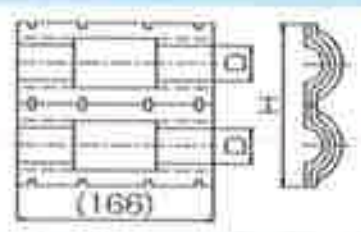

区分	製品コード	保温材の厚さ	H	D	本体価格	梱包数
	SC-16-Q	10mm	138	φ32	470	100
	SC-16-20Q	20mm	175	φ42	970	100

チーズカバー 10A～20A 共通です。

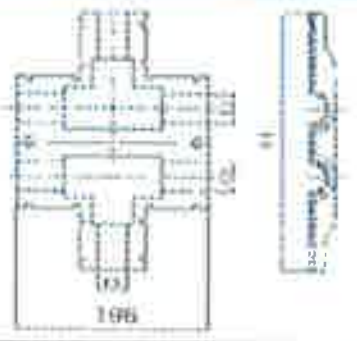

区分	製品コード	保温材の厚さ	D	H	本体価格	梱包数
	TC-16-Q	10mm	φ32	266	720	50
	TC-16-20Q	20mm	φ42	277	1,160	50

その他のチーズ

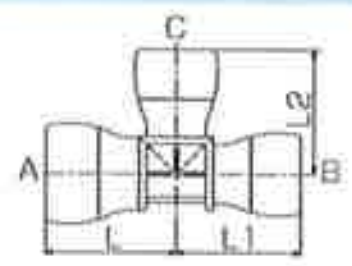

区分	製品コード	サイズ	L	L1	L2	接合管サイズA	接合管サイズB	接合管サイズC	本体価格	入数(大箱)	入数(小箱)
X-Q-Qチーズ											
PEX	718116	16A 13A×13A	47.5	45.5		16A	13A		4,200	60	10
	718116	20A 13A×13A	47.5	43.5	48.5	20A	13A		5,540	48	8
X-Q-Xチーズ											
PEX	718117	16A 13A×16A	47.5	45.5	47.5	16A	13A	16A	4,320	60	10
P-Q-Qチーズ											
PB	718210	16A 13A×13A	47.5	45.5		16A	13A		4,200	60	10
	718237	20A 13A×13A	47.5	43.5	48.5	20A	13A		5,540	48	8
P-Q-Pチーズ											
PB	718241	16A 13A×16A	47.5	45.5	47.5	16A	13A	16A	4,320	60	10

樹脂管用ワンタッチ継手

» QSジョイントクリア

呼び 16A および 20A はパイプの種類によって（径寸法が異なるため）継手がそれぞれ専用となります。
黒色キャップ品が PEX(架橋ポリエチレン管)用、ピンク色キャップ品が PB(ポリブテン管)用、呼び 10A および 13A は「PEX」、「PB」共用です（黒色キャップ品）。

止水栓一体型

QSJC 流量調整ボール止水栓 (G)

※流水方向を確認して御使用ください。

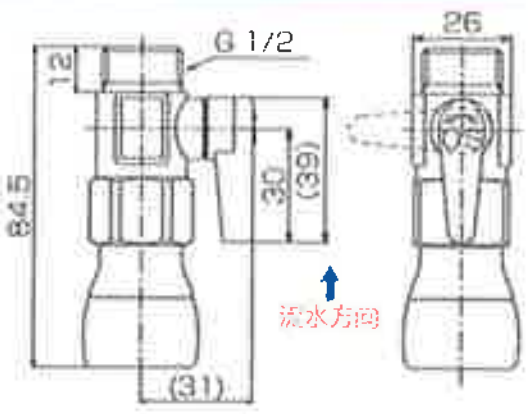

※(公社)日本水道協会 品質認証センター 認証登録品

区分	製品コード(ハンドル色別) 黒 DA1356	赤 DA1366	青 DA1365	サイズ	本体価格	入数(大箱)	入数(小箱)
ショートハンドル							
共用	609113	609140 受	609141 受	13A×1/2	6,600	60	10
ハンドル無(D型)							
共用	609118 受			13A×1/2	6,600	60	10

QSJC 流調三方分岐ボール止水栓 (G)

<キャップナット 1 個付属>(P3 参照)

※流水方向を確認して御使用ください。

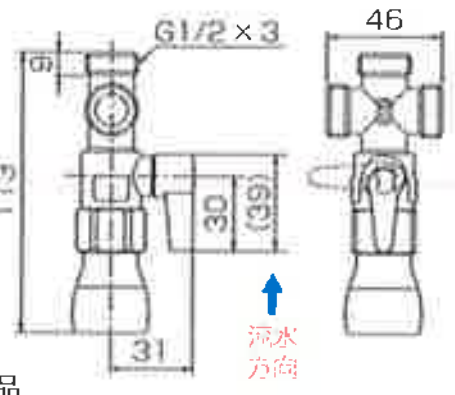

※(公社)日本水道協会 品質認証センター 認証登録品

区分	製品コード(ハンドル色別) 黒 DA1356	赤 DA1366	青 DA1365	サイズ	本体価格	入数(大箱)	入数(小箱)
ショートハンドル							
共用	609120 受	609142 受	609143 受	13A×1/2	9,860	30	5
ハンドル無(D型)							
共用	609119 受			13A×1/2	9,860	30	5
キャップナット(P付)							
	B41A-24-13Q			G1/2	630	20(梱包数)	

パールコック　QSJC ねじ込型 (R)

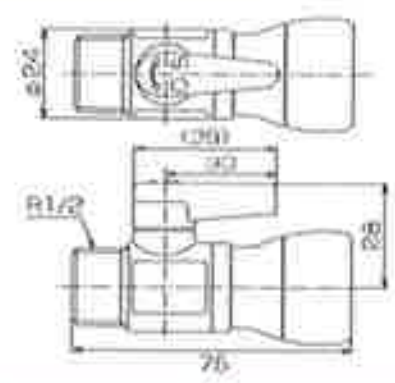

※(公社)日本水道協会 品質認証センター 認証登録品

区分	製品コード	サイズ	本体価格	入数(大箱)	入数(小箱)
共用	609087	13A×1/2	6,730	60	10

QSJC ボール止水栓 ユニオン式 (U)

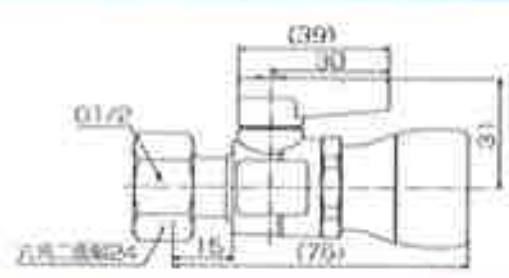

※(公社)日本水道協会 品質認証センター 認証登録品

区分	製品コード	サイズ	本体価格	入数(大箱)	入数(小箱)
共用	609111	13A×1/2	7,310	60	10

止水栓固定部材　流量調整ボール止水栓用

番号	部材名	数量
①	固定バンド	1個
②	補強板	1枚
③	なべタッピンねじ	2個
④	シーリングプレート	1枚
	施工説明書	1冊

区分	製品コード	種類	本体価格
共用	QSLOPA-ST-Q	標準(④が5mm保温材用)	1,530
共用	QSLOPA-SN-Q	寒冷地用(④が10mm保温材用)	1,530

逆ボ弁 給湯器用 (U)　一次側用

※流水方向を確認して御使用ください。

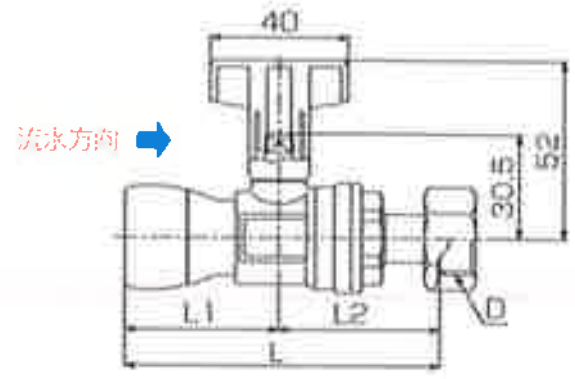

※(公社)日本水道協会 品質認証センター

区分	製品コード	サイズ	L	L1	L2	D	本体価格	梱包数
QUM9型								
共用	334874	13A×1/2	92	45	47	G1/2	8,690	
		13A×3/4	95	45	50	G3/4	8,690	
XUM9型								
PEX	334875 受	16A×1/2	94	47	47	G1/2	8,700	
		16A×3/4	97	47	50	G3/4	8,700	
PUM9型								
PB	334876 受	16A×1/2	94	47	47	G1/2	8,700	
	受	16A×3/4	97	47	50	G3/4	8,700	

QSJC 一体　ボールバルブ (R)

フレキ管対応型

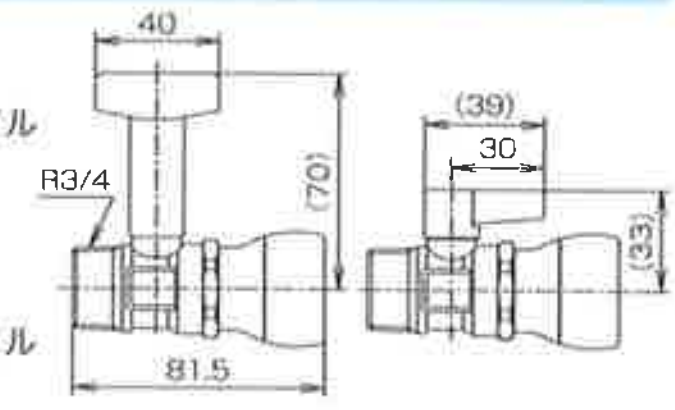

※(公社)日本水道協会 品質認証センター 認証登録品

区分	製品コード(ハンドル色別) 黒 DA1362	赤 DA1358	青 DA1357	サイズ	本体価格	梱包数
ロングハンドル						
PEX	609131 受	609132 受	609133 受	16A×3/4	6,450	8
PB	609137 受	609138 受	609139 受	16A×3/4	6,450	8
ショートハンドル						
PEX	609134 受	609135 受	609136 受	16A×3/4	6,450	8

BLは BL 認定されている配管システムを構成する製品・部品を表します。受の製品は受注生産ですので、納期がかかることがあります。

高耐候性保温材付 高耐熱性架橋ポリエチレン管 エコプラム2

- 耐熱性に優れ、長期耐久性を発揮
- 高耐候性保温材付きで保温作業が不要
- 軽量で、優れた施工性
- 錆や不快なニオイも無く衛生的

◆ 高耐候性保温材付で保温作業が不要

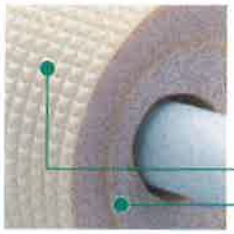

高耐候性保温材付樹脂管でそのまま設置。被覆部分は耐候性仕様で、遮光テープが必要ありません。

構造及び材質

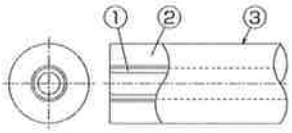

部品番号	部品名称	材　質
1	裸管	架橋ポリエチレン(PEX)
2	保温材	発泡PE
3	フィルム	PE

表1:使用温度・最高使用圧力範囲

使用流体	水道水						
使用温度℃	0~20	21~40	41~60	61~70	71~80	81~90	91~95
最高使用圧力 MPa※	1.50	1.25	0.95	0.85	0.75	0.70	0.65
用　途	給水・給湯・追い炊き						
備　考	平成9年厚生省令第14号の浸出性に適合						

※最高使用圧力は、水撃値を含んでいます。

表2:架橋ポリエチレン管(裸管)の最小曲げ半径(mm)

PEX呼び径	最小曲げ半径
10A	150
13A	150

表3:JIS K 6795「架橋ポリエチレン管期待強度に対する時間及び温度の影響」

使用温度[℃]	≦100	≦95	≦90	≦85	≦80	≦75	≦70
期待寿命[年]	2.5	4	6	10	18	30	50

(110℃で24時間使用した場合の寿命を1年、としたときの期待される管の寿命の年数)

高耐候性保温材付　高耐熱性架橋ポリエチレン管

保温材厚さ 10mm

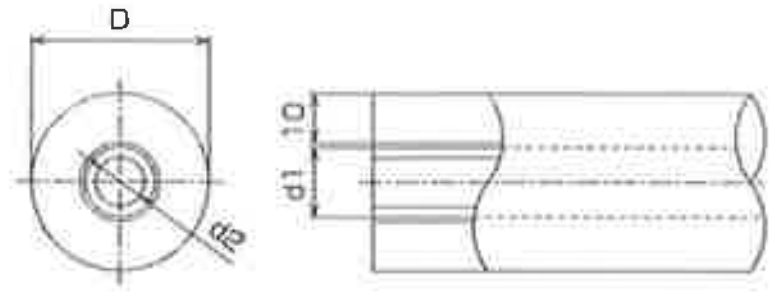

保温材厚さ 20mm

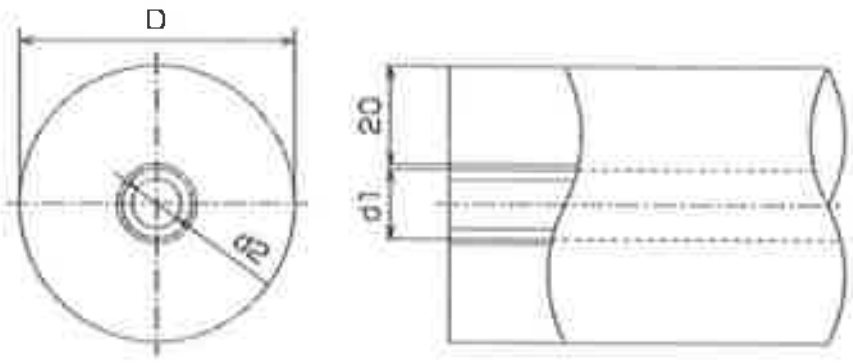

区分	製品コード	呼び径	D	d1	d2	本体価格	梱包数
保温材厚さ10mm (巻管長さ50m)							
	MXPJHG-1010-50Q	10A	φ34	φ13	φ 9.8	46,410	50m/巻
	MXPJHG-1310-50Q	13A	φ38	φ17	φ12.8	60,940	50m/巻

区分	製品コード	呼び径	D	d1	d2	本体価格	梱包数
保温材厚さ20mm (巻管長さ25m)							
	MXPJHG-1020-25Q	10A	φ54	φ13	φ 9.8	59,040	25m/巻
	MXPJHG-1320-25Q	13A	φ58	φ17	φ12.8	72,030	25m/巻

専用継手 QS ジョイント 3FP

メスアダプター

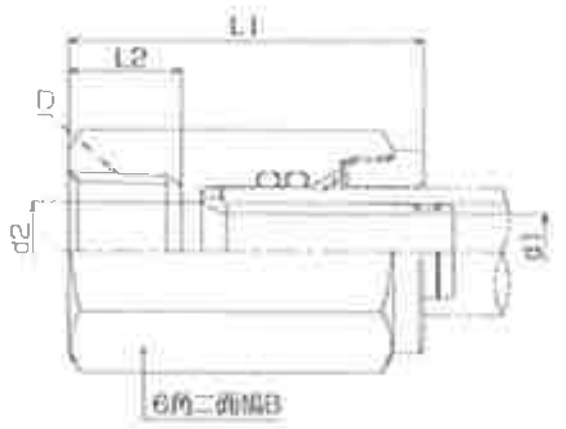

区分	製品コード	サイズ	L1	L2	B	D	d1	d2	本体価格	梱包数
	717200	10A×1/2	47	15	27	Rc1/2	φ 7.2	φ10	2,960	60
		13A×1/2	47	15	28	Rc1/2	φ10	φ13	2,910	60

ユニオンアダプター

パッキン止水のため、点検可能箇所に使用ください。

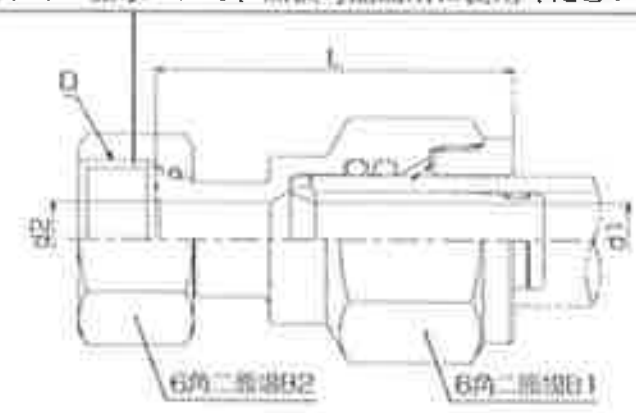

区分	製品コード	サイズ	L	B1	B2	D	d1	d2	本体価格	梱包数
	717201	10A×1/2	46	24	24	G1/2	φ 7.2	φ10	3,600	60
		13A×1/2	47	28	24	G1/2	φ10	φ10	4,030	60

ソケット

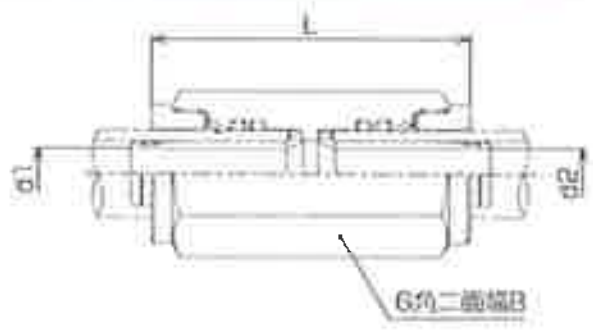

区分	製品コード	サイズ	L	B	d1	d2	本体価格	梱包数
	717202 受	10A	62	24	φ 7.2		5,070	60
	受	13A	62	28	φ10		5,140	40

エルボ

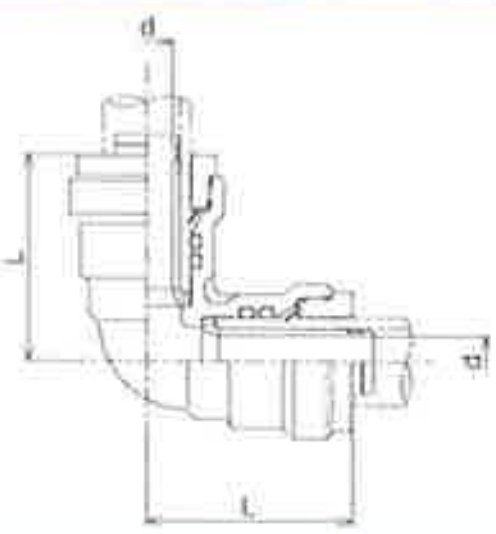

区分	製品コード	サイズ	L	d	本体価格	梱包数
	717203	10A	38	φ 7.2	5,630	40
		13A	40	φ10	6,630	30

継手用保温材

保温材
厚さ20mm用

保温材
厚さ10mm用

L=130mm

区分	製品コード	保温材厚さ	本体価格	梱包数
	AL3JHC-10T-Q	10	430	
	AL3JHC-20T-Q	20	500	

受の製品は受注生産ですので、納期がかかることがあります。

高耐熱性架橋ポリエチレン管配管材料 エコプラパック2 ワンタッチ

配管材料がセットに!
ワンタッチ継手で配管作業が容易!

セットになって…

- 作業現場への持ち運びが容易
- 設計～在庫管理までの作業の簡素化
- 管は、現場に合わせて5つの長さから選択
（長さ:2m·3m·5m·10m·20m）

継手用保温材

保温材厚さ 10mm 用
製品コード：AL3JHC-10T-Q

湯水配管識別シール

湯水配管識別シール※1を管の保温材に貼り付けます。青色が水側、赤色が温水側となります。

エコプラパック2 セット内容 ※2

区分	製品コード	呼び径	管	継手	継手用保温材	識別シール	本体価格	管
	EP2W1-1010-2MQ	10A	2m×2本	ユニオンアダプター／4個	厚さ10mm／4個	水・温水表示用／1枚	20,120	2m×2本
	EP2W1-1010-3MQ		3m×2本				21,430	3m×2本
	EP2W1-1010-5MQ		5m×2本				24,050	5m×2本
	EP2W1-1010-10MQ		10m×1本					10m×1本
	EP2W1-1010-20MQ		20m×1本	ユニオンアダプター／8個	厚さ10mm／8個	水・温水表示用／2枚	46,640	20m×1本
	EP2W1-1310-2MQ	13A	2m×2本	ユニオンアダプター／4個	厚さ10mm／4個	水・温水表示用／1枚	22,490	2m×2本
	EP2W1-1310-3MQ		3m×2本				24,120	3m×2本
	EP2W1-1310-5MQ		5m×2本				27,400	5m×2本
	EP2W1-1310-10MQ		10m×1本					10m×1本
	EP2W1-1310-20MQ		20m×1本	ユニオンアダプター／8個	厚さ10mm／8個	水・温水表示用／2枚	53,330	20m×1本

※1 継手用保温材（厚さ 10mm）及び識別シールは、呼び径 10A・13A 共通　※2 保温材厚さ 20mm 品は受注生産品にて別途ご用意いたします

エコプラム 2　安全上の注意事項

注意　この表示の欄の内容を無視して誤った取り扱いをすると、障害または物的損害が発生する可能性があることを示しています。
下記事項による漏水は責任を負いかねます。

行ってはいけない禁止事項です。

●隠ぺい部には使用できません。

居室内を通過するヒートポンプ連絡配管(隠蔽配管)には使用できません。

●一時的、瞬間的でも 95℃を超える機器には使用しないでください。

●配管内への異物混入による流量減少または流路閉塞を伴うような状態で使用しないでください。パイプや継手が劣化する恐れがあります。

●業務用途には使用できません(本製品は一般住宅用途です)。

●本品を給水・給湯、追い焚き配管以外の目的では、使用しないでください。

●パイプ及び継手には火気を近づけないでください。火の粉や熱により損傷劣化する恐れがあります。

●防蟻剤や灯油、有機溶剤などがパイプや継手に付着しないようにしてください。

●パイプ及び継手には、潤滑剤や溶剤、洗剤などを使用しないでください。

●パイプ及び継手は、土中及びコンクリート内に埋設しないでください。

●継手接続部よりすぐにパイプを曲げて、配管しないでください。

継手から曲げる場合は、ストレート部(100mm 以上)を設けてください。

●直射日光の当たる場所に、保管はしないでください。直射日光が当たる場合は、高耐候保温材及び遮光テープを使用し、パイプ露出部に直接日光が当たらないよう養生してください。

●本パイプには専用継手以外を使用しないでください。

必ず実行していただく事項です。

●使用温度・最高使用圧力は P102の表 1 の範囲内で使用してください。

●熱源機器メーカの推奨材料であることを確認し、異なる場合は使用しないでください。

●パイプのメンテナンス(交換、補修)が可能となるように設置してください。(管の期待寿命は、使用温度、時間、環境により異なります。)

●パイプ補修の際は(ソケットにて継ぎ足しでは無く)全長新品に交換してください。

●熱源機器を更新する際は、配管も更新してください。

●熱源機器メーカの指定部材がある場合は、同梱のパッキンは使用せず、そちらを使用してください。(ユニオン継手には金属継手用の汎用ノンアスベストパッキンを同梱しています)

●保温材厚については、地域･使用条件･設置箇所等を考慮の上、必要な厚さのものを選定して下さい。

●結露、凍結の恐れのある場合には、必要に応じて保温の処理を施してください。

●パイプの切断は必ず専用パイプカッターを用いて、管軸に対して直角に切断してください。斜め切断、専用パイプカッター以外による切断は、漏水の原因となります。また、切れ味の悪くなったカッターでの切断は、漏水の原因となりますので、行わないでください。

●パイプを曲げる場合は最小曲げ半径に注意してください(P102の表2参照)。またパイプの同じ所を繰り返し曲げ加工しないでください。パイプが座屈したり折れたりした場合は、その部分を切断・除去してください。

気をつけていただく注意喚起事項です。

●パイプ挿入部の内外面及び継手にキズ・汚れ・ゴミの付着が無いことを確認してください。

パイプ及び継手のキズ・汚れ・ゴミの付着は漏水の原因となります。

●ねじ込む為、レンチ等を使用する場合には、六角部(又は八角部)に掛けて使用してください。

●パイプの釘打ち、ツブレなどにご注意ください。キズや座屈の生じたパイプは使用しないでください。

●パイプの期待寿命は、使用温度、時間、環境により異なります(P102の表3参照)。