マレブルバルブ

汎用10Kタイプ　玉形弁

品種		玉形弁						品種	
外観								外観	
ハンドル色		赤		橙		緑		ハンドル色	
形式		内ねじ（S.B.）呼径2½,3B：内ねじ（B.B.）						形式	
用途		一般用				LPG用		用途	
シート		13Cr.S.S.		13Cr.S.S.+強化PTFE（ディスク）		13Cr.S.S.+PTFE（ディスク）		シート	
接続		ねじこみ	フランジ	ねじこみ	フランジ	ねじこみ	フランジ	接続	
製品略号		HM10K SG	HM10K FG	HM10K SD	HM10K FD	HM10K SDG	HM10K FDG	製品略号	
呼径								呼径	
¼B	8A	4,650		5,280		5,920		¼B	8A
⅜	10	4,650	10,600	5,280	13,100	5,920	14,800	⅜	10
½	15	4,860	11,900	5,490	13,100	5,970	14,800	½	15
¾	20	5,890	12,600	6,900	15,600	7,520	17,500	¾	20
1	25	7,230	18,300	8,810	22,100	9,450	23,800	1	25
1¼	32	13,000	25,400	14,300	29,500	14,900	32,200	1¼	32
1½	40	16,900	32,100	20,100	37,600	21,100	40,300	1½	40
2	50	25,200	41,900	29,300	48,900	29,600	52,800	2	50
2½	65	60,100	87,500	65,700	97,700	74,900	103,000	2½	65
3	80	72,600	103,000	82,100	118,000	106,000	128,000	3	80

（円）

外観図・寸法表

玉形弁　ねじこみ

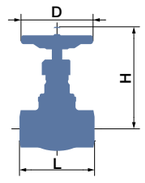

玉形弁　フランジ

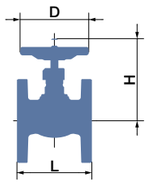

製品略号		HM10K SG			HM10K SD			HM10K SDG			HM10K FG			HM10K FD			HM10K FDG			製品略号	
呼径																				呼径	
寸法		L	H	D	L	H	D	L	H	D	L	H	D	L	H	D	L	H	D	寸法	
¼B	8A	50	96	70	50	90	70	50	90	70										¼B	8A
⅜	10	55	96	70	55	90	70	55	90	70	85	97	70	85	91	70	85	91	70	⅜	10
½	15	65	97	70	65	91	70	65	91	70	85	97	70	85	91	70	85	91	70	½	15
¾	20	80	107	80	80	102	70	80	102	70	95	108	80	95	102	70	95	102	70	¾	20
1	25	90	125	90	90	119	80	90	119	80	110	126	90	110	120	80	110	120	80	1	25
1¼	32	105	142	100	105	137	90	105	137	90	130	144	100	130	139	90	130	139	90	1¼	32
1½	40	120	157	120	120	151	100	120	151	100	150	158	120	150	152	100	150	152	100	1½	40
2	50	140	182	140	140	175	120	140	175	120	180	182	140	180	175	120	180	175	120	2	50
2½	65	180	225	180	180	222	180	180	222	180	210	225	180	210	222	180	210	222	180	2½	65
3	80	200	260	180	200	255	180	200	255	180	240	260	180	240	255	180	240	255	180	3	80

（mm）

⚠ 注意：油仕様
1. 使用できる油：重油（A・B・C）、潤滑油、タービン油（#90以上）コールタール、ピッチ
2. 使用を推奨できない油：原油、ナフサ、ガソリン、灯油（ケロシン）、軽油、タービン油（#80以下）、熱媒油

圧力 — 温度レーティング

HM10KSG、HM10KFG

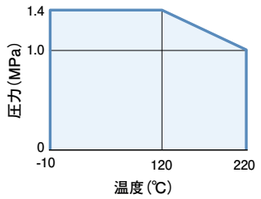

HM10KSD、HM10KFD

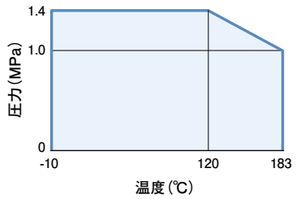

HM10KSDG、HM10KFDG

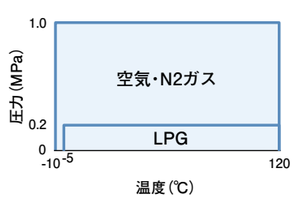

汎用10Kタイプ　仕切弁・ストレーナ

品種		仕切弁		ストレーナ
外観				
ハンドル色		赤		―
形式		内ねじ（S.B.）呼径2½,3B：内ねじ（B.B.）		Y型
シート		13Cr.S.S.（2½,3B：弁体CAC406）		SUS304スクリーン
メッシュ		―		20メッシュ
接続		ねじこみ	フランジ	ねじこみ
製品略号		HM10K SS	HM10K FS	HM10K ST
呼径				
¼B	8A			4,140
⅜	10			4,190
½	15	9,670	23,200	4,490
¾	20	12,600	23,800	4,830
1	25	16,500	29,000	6,780
1¼	32	25,100	36,600	9,370
1½	40	32,200	43,900	13,400
2	50	46,500	60,100	18,900
2½	65	69,600		
3	80	106,000		

（円）

外観図・寸法表

仕切弁　ねじこみ

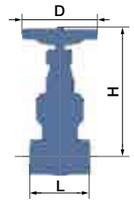

仕切弁　フランジ

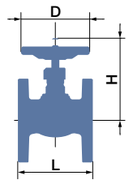

ストレーナ　ねじこみ

製品略号		HM10K SS			HM10K FS			HM10K ST		
呼径										
寸法		L	H	D	L	H	D	L	H	D
¼B	8A							65	54	―
⅜	10							70	55	―
½	15	60	146	70	90	146	80	85	70	―
¾	20	70	168	70	100	146	80	85	75	―
1	25	75	199	90	110	168	80	100	82	―
1¼	32	85	245	120	120	199	90	120	94	―
1½	40	95	278	120	130	245	120	135	106	―
2	50	105	323	140	140	278	120	160	125	―
2½	65	130	280	180						
3	80	145	310	180						

（mm）

圧力 — 温度レーティング

HM10KSS、HM10KFS、HM10KST

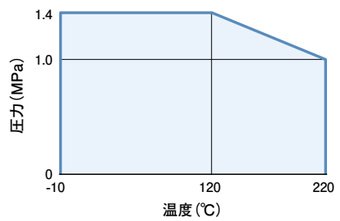

⚠ 注意：油仕様
1. 使用できる油：重油（A・B・C）、潤滑油、タービン油（#90以上）コールタール、ピッチ
2. 使用を推奨できない油：原油、ナフサ、ガソリン、灯油（ケロシン）、軽油、タービン油（#80以下）、熱媒油

マレブルバルブ

汎用10Kタイプ 逆止め弁

品種		逆止め弁						品種	
外観								外観	
形式		リフト式						形式	
シート		13Cr.S.S.		13Cr.S.S.+強化PTFE(ディスク)		13Cr.S.S.+NBR(ディスク)		シート	
接続		ねじこみ	フランジ	ねじこみ	フランジ	ねじこみ	フランジ	接続	
製品略号 / 呼径		HM10K SC	HM10K FC	HM10K SCD	HM10K FCD	HM10K SCR	HM10K FCR	製品略号	呼径
3/8 B	10 A		13,400		14,800		14,200	3/8 B	10 A
1/2	15	5,690	13,400	6,480	14,800	6,210	14,200	1/2	15
3/4	20	7,230	14,900	8,180	16,400	7,970	15,800	3/4	20
1	25	8,670	20,700	9,820	22,700	9,610	21,900	1	25
1 1/4	32	14,100	29,000	15,800	31,500	15,300	30,500	1 1/4	32
1 1/2	40	18,100	34,100	20,600	37,600	19,800	36,200	1 1/2	40
2	50	29,000	48,700	32,400	54,600	31,500	53,100	2	50
2 1/2	65	69,000	99,200					2 1/2	65
3	80	86,800	118,000					3	80

(円)

外観図・寸法表

逆止め弁 ねじこみ

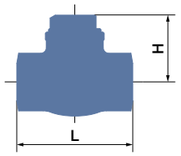

逆止め弁 フランジ

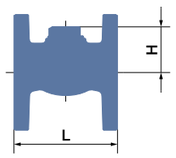

製品略号 / 呼径		HM10K SC			HM10K SCD			HM10K SCR			HM10K FC			HM10K FCD			HM10K FCR			製品略号 / 呼径	
寸法		L	H	D	L	H	D	L	H	D	L	H	D	L	H	D	L	H	D	寸法	
3/8 B	10 A										85	37.5	–	85	37.5	–	85	37.5	–	3/8 B	10 A
1/2	15	65	37.5	–	65	37.5	–	65	37.5	–	85	37.5	–	85	37.5	–	85	37.5	–	1/2	15
3/4	20	80	43.5	–	80	43.5	–	80	43.5	–	95	43.5	–	95	43.5	–	95	43.5	–	3/4	20
1	25	90	47.5	–	90	47.5	–	90	47.5	–	110	47.5	–	110	47.5	–	110	47.5	–	1	25
1 1/4	32	105	54	–	105	54	–	105	54	–	130	54	–	130	54	–	130	54	–	1 1/4	32
1 1/2	40	120	62	–	120	62	–	120	62	–	150	62	–	150	62	–	150	62	–	1 1/2	40
2	50	140	70.5	–	140	70.5	–	140	70.5	–	180	70.5	–	180	70.5	–	180	70.5	–	2	50
2 1/2	65	180	114	–							210	114	–							2 1/2	65
3	80	200	137	–							240	137	–							3	80

(mm)

圧力 — 温度レーティング

HM10KSC、HM10KFC

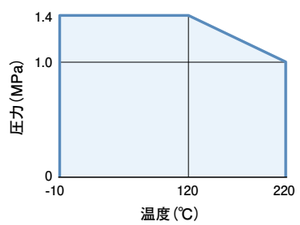

HM10KSCD、HM10KFCD

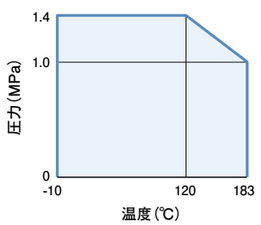

HM10KSCR、HM10KFCR

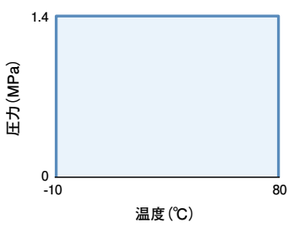

⚠ 注意:油仕様
1. 使用できる油:重油(A・B・C)、潤滑油、タービン油(#90以上)コールタール、ピッチ
2. 使用を推奨できない油:原油、ナフサ、ガソリン、灯油(ケロシン)、軽油、タービン油(#80以下)、熱媒油

汎用10Kタイプ 逆止め弁

品種		逆止め弁	
外観			
形式		スイング式	インライン式
シート		13Cr.S.S.	13Cr.S.S.+FPM(ディスク)
接続		ねじこみ	
製品略号 / 呼径		HM10 SCS	BSCI
1/4 B	8 A		
3/8	10		
1/2	15	6,530	6,560
3/4	20	8,350	7,670
1	25	10,100	11,100
1 1/4	32	16,400	
1 1/2	40	20,800	
2	50	32,700	

⚠ 注意:インライン逆止め弁の本体材質は青銅(CAC406)です。 (円)

外観図・寸法表

逆止め弁 ねじこみ
スイング式

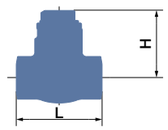

逆止め弁 ねじこみ
インライン式

製品略号 / 呼径		HM10 SCS			BSCI		
寸法		L	H	D	L	B	D
1/4 B	8 A						
3/8	10						
1/2	15	65	51	–	55	26	–
3/4	20	80	57	–	60	32	–
1	25	90	61	–	70	40	–
1 1/4	32	105	73	–			
1 1/2	40	120	81	–			
2	50	140	92	–			

(mm)

圧力 — 温度レーティング

HM10SCS

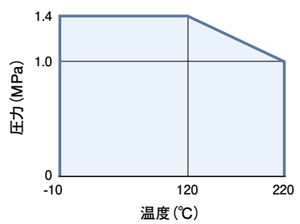

BSCI

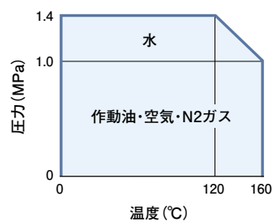

⚠ 注意:油仕様
1. 使用できる油:重油(A・B・C)、潤滑油、タービン油(#90以上)コールタール、ピッチ
2. 使用を推奨できない油:原油、ナフサ、ガソリン、灯油(ケロシン)、軽油、タービン油(#80以下)、熱媒油