

価格表

上水道製品 2026年度版

表示価格には消費税は含まれておりません

日之出水道機器株式会社

目 次

■本管材

1. 小口径丸型シリーズ	
1-1. 21シリーズ(JWWA規格 円形1号)	1
1-2. 32シリーズ(JWWA規格 円形2号)	2
1-3. JWWA規格外	
1-3-1. 21シリーズ	3
1-3-2. 32シリーズ	4
2. 大口径丸型シリーズ	
2-1. 50シリーズ(JWWA規格 円形3号)	5
2-2. 60シリーズ(JWWA規格 円形4号)	7
2-3. 70シリーズ(JWWA規格 円形5号)	9
2-4. JWWA規格外	
2-4-1. 50シリーズ	10
2-4-2. 60シリーズ	10
2-4-3. 70シリーズ	11
3. ネジ式弁筐	
3-1. ミニネジ筐(JWWA規格 ネジ筐C形)	12
3-2. ネジ式弁筐(JWWA規格 ネジ筐A形)	13
3-3. JWWA規格外	
3-3-1. ミニネジ式シリーズ	14
3-3-2. 17シリーズ	15
3-3-3. 21シリーズ	15
4. 角型シリーズ	
4-1. 500×400シリーズ(JWWA規格 角形1号)	16
4-2. 600×500シリーズ(JWWA規格 角形2号)	16
4-3. 700×500シリーズ(JWWA規格 角形3号)	17
4-4. JWWA規格外	
4-4-1. 440×330シリーズ KRS-1タイプ	18
4-4-2. 550×350シリーズ KRS-2タイプ	18
4-4-3. 500×400シリーズ KRS-2Aタイプ	19
4-4-4. 600×400シリーズ KRS-3タイプ	19
4-4-5. 600×450シリーズ KRS-3Aタイプ	20
4-4-6. 600×500シリーズ KRS-4タイプ	20
4-4-7. 760×460シリーズ KRS-5タイプ	21
5. 止水弁丸型ボックス	
5-1. 分離型(宅内用)	22
5-2. 直接蓋型(車道用)	22
5-3. 直接蓋型(歩道用)	23

6. 大型・特殊鉄蓋類	
6-1. 大型丸型鉄蓋 90シリーズ(JWWA規格 円形6号)	24
6-2. マルチリッドタイプ(親子蓋)	24
6-3. 大口径仕切弁・特殊弁用角型ボックス MR-1	24
6-4. 大口径仕切弁・特殊弁用角型ボックス MR-2	25
6-5. 大口径仕切弁・特殊弁用角型ボックス MR-3	25
6-6. 大型連結式角型鉄蓋(車道用)	26
6-7. 大型連結式角型鉄蓋(歩道用)	27
6-8. 丸型防水鉄蓋	27
6-9. 大型連結式角型防水鉄蓋(車道用)	28
6-10. 大型連結式角型防水鉄蓋(歩道用)	31
6-11. 耐震性貯水槽用鉄蓋	33
6-12. 防火水槽用鉄蓋	34

7. その他

7-1. 管理ナンバーキャップ/HMSキャップ	35
7-2. バール/旋回器	35
7-3. ハイジャスター	35
7-4. ハイジャスター施工備品(単品)	35
7-5. ハイジャスター施工用備品(オプション)	35
7-6. AJフレームホルダ・ボルトセット	36
7-7. ボルト・ナット・ワッシャーセット	36
7-8. ハイピット接合材	36
7-9. ヒノタイト	37
7-10. 傾斜対応型継足し棒: ボールポイントロッド	37
7-11. ロケーティングマーカースystem	37

■給水材

1. 量水器ボックス	38
2. 量水器ボックス継棒(樹脂製)	38
3. 量水器ボックス付属品(樹脂製)	38
4. 大型量水器ボックス(子蓋付) MR-1L	39
5. 大型量水器ボックス(子蓋付) MR-2L	39
6. 大型量水器ボックス(子蓋付) MR-3L	39
7. 大型量水器ボックス(子蓋付) MR-4L	40
8. 止水栓筐 固定式	41
9. 止水栓筐 伸縮式	42
10. 止水栓筐 分離式	43
11. 止水栓筐用 底	43

本 管 材

1. 小口径丸型シリーズ

1-1. 21シリーズ(JWWA規格 円形1号)

鉄蓋

※管理NO.キャップ及びHMSキャップは別売です。P35の7項その他を参照ください。

品名	寸法	価格	備考
VDP-21G-15LR	250×150H	30,100	HMSキャップ6個取付け可
CVOS-21G-15L(*UED)	250×150H	34,500	カラー標示
CVOS-21G-15L(HMS・UED)	250×150H	36,200	カラー標示, HMSキャップ2個取付け可
NVKS-21G-15L(R101)	250×150H	41,900	カラー標示
NVKRS-21G-15L(R001)	250×150H	48,300	カラー標示, 管理NO.キャップ取付け可
NVKS-21G-15L(R301)	250×150H	41,900	カラー標示, HMSキャップ2個取付け可

高さ調整部材

品名	単位	価格	備考
AJフルムル M12 緊結セット L=150 3個セット	箱	3,480	VO/NVK-21, 32用
ハイジヤスター 6.2kg×2	袋	4,300	6.2kgの2袋入り
型枠 24型	箱	17,000	VO/NVK-21用一式(型枠, カップ, ヘルム, ホッパー)

※上記以外のボルトナット類については、別途P36を参照ください。

ハイピット

品名	適用	高さ	価格	備考
NVK-25-150A Nツキ	上部壁	150	14,300	JWWA規格対応
NVK-25-150CA Nツキ	上下部壁	150	15,700	JWWA規格対応, 鉄蓋設置型下部壁
NVK-25-300CA Nツキ	上下部壁	300	22,700	"
NHVO-25-100B	中部壁	100	6,600	JWWA規格対応
NHVO-25-150B	中部壁	150	8,300	JWWA規格外
NHVO-25-200B	中部壁	200	10,200	JWWA規格対応
NHVO-25-300B	中部壁	300	13,400	"
NHVO-25-300C	下部壁	300	15,800	"
NHVO-25-40S	底版	40	19,000	"
NHVO-25-60SS(A-B)	底版	60	14,100	上部・中部壁設置可能底版・JWWA規格外

傾斜対応型継足し棒：ボールポイントロッド

品名	高さ	価格	備考
BPR-0.1L (ソケットタイプ)	100	9,000	鋳鉄製 傾斜角度が大きい場合に使用
BPR-0.3L	300	10,300	鋳鉄製
BPR-0.5L	500	12,100	鋳鉄製
BPR-0.7L	700	13,700	鋳鉄製
BPRP-1.0L	1000	23,900	上下端部鋳鉄製 軸部鋼管パイプ製
BPRP-1.3L	1300	34,100	上下端部鋳鉄製 軸部鋼管パイプ製
BPRP-1.5L	1500	35,700	上下端部鋳鉄製 軸部鋼管パイプ製
BPRP-1.7L	1700	37,300	上下端部鋳鉄製 軸部鋼管パイプ製
BPRP-2.0L	2000	47,500	上下端部鋳鉄製 軸部鋼管パイプ製

ハイピット接合材

品名	単位	価格	備考
ニューハイシール 320ml	本	3,200	ハイピット接合材
ニューハイプライマー 250ml	缶	4,800	ニューハイシール下地処理剤

調整リング

品名	寸法	価格	備考
NVK-25-10K	250×10H	3,200	再生プラスチック
NVK-25-10K(P3)	250×10H(21H)	3,500	再生プラスチック, 3%傾斜用
NVK-25-10K(P5)	250×10H(28H)	4,100	再生プラスチック, 5%傾斜用
NVK-25-30K	250×30H	5,600	再生プラスチック
NVK-25-50K	250×50H	7,400	再生プラスチック
NVK-25-50K(OUS) Sツキ	250×50H	7,400	再生プラスチック
NVK-25-50K	250×50H	7,400	ハイピット, JWWA規格対応
NVK-25-100K	250×100H	12,400	"

1-2. 32シリーズ(JWWA規格 円形2号)

鉄蓋

※管理NO.キャップ及びHMSキャップは別売です。P35の7項その他を参照ください。

品名	寸法	価格	備考
CV0-32G-15L(*UED)	350×150H	54,400	
CVOS-32G-15L(*UED)	350×150H	58,600	カラー標示
CVOS-32G-15L(HMS・UED)	350×150H	60,300	カラー標示, HMSキャップ2個取付け可
NVKS-32G-15L(R101)	350×150H	58,800	カラー標示
NVKRS-32G-15L(R001)	350×150H	65,800	カラー標示, 管理NO.キャップ取付け可
NVKS-32G-15L(R301)	350×150H	60,400	カラー標示, HMSキャップ2個取付け可

鉄蓋(φ350→φ250変換枠使用)

※管理NO.キャップ及びHMSキャップは別売です。P35の7項その他を参照ください。

品名	寸法	価格	備考
VDP-21G-15LR(35)	Φ250(φ350)×150H	46,800	HMSキャップ6個取付け可

高さ調整部材

品名	単位	価格	備考
AJフレームルック M12 緊結セット L=150 3個セット	箱	3,480	V0/NVK-21,32用
ハイジヤスター 6.2kg×2	袋	4,300	6.2kgの2袋入り
型枠 26型	箱	18,300	V0/NVK-32用一式(型枠, カップ, ベルト, ホッパー)

※上記以外のボルトナット類については、別途P36を参照ください。

ハイピット

品名	適用	高さ	価格	備考
NVK-35-150A Nツキ	上部壁	150	21,900	JWWA規格対応
NVK-35-150CA Nツキ	上下部壁	150	25,600	JWWA規格対応, 鉄蓋設置型下部壁
NVK-35-300CA Nツキ	上下部壁	300	38,300	"
NHVO-35-100B	中部壁	100	8,300	JWWA規格対応
NHVO-35-150B	中部壁	150	11,000	JWWA規格外
NHVO-35-200B	中部壁	200	13,500	JWWA規格対応
NHVO-35-300B	中部壁	300	16,500	"
NHVO-35-300C	下部壁	300	23,900	"
NHVO-35-40S	底版	40	21,900	"
NHVO-35-60SS(A-B)	底版	60	15,900	上部・中部壁設置可能底版/JWWA規格外

傾斜対応型継足し棒: ボールポイントロッド

品名	高さ	価格	備考
BPR-0.1L (ソケットタイプ)	100	9,000	鋳鉄製 傾斜角度が大きい場合に使用
BPR-0.3L	300	10,300	鋳鉄製
BPR-0.5L	500	12,100	鋳鉄製
BPR-0.7L	700	13,700	鋳鉄製
BPRP-1.0L	1000	23,900	上下端部鋳鉄製 軸部鋼管パイプ製
BPRP-1.3L	1300	34,100	上下端部鋳鉄製 軸部鋼管パイプ製
BPRP-1.5L	1500	35,700	上下端部鋳鉄製 軸部鋼管パイプ製
BPRP-1.7L	1700	37,300	上下端部鋳鉄製 軸部鋼管パイプ製
BPRP-2.0L	2000	47,500	上下端部鋳鉄製 軸部鋼管パイプ製

ハイピット接合材

品名	単位	価格	備考
ニューハイシール 320ml	本	3,200	ハイピット接合材
ニューハイプライマー 250ml	缶	4,800	ニューハイシール下地処理剤

調整リング

品名	寸法	価格	備考
NVK-35-10K	350×10H	4,100	再生プラスチック
NVK-35-10K(P3)	350×10H(25H)	5,200	再生プラスチック, 3%傾斜用
NVK-35-10K(P5)	350×10H(34H)	6,100	再生プラスチック, 5%傾斜用
NVK-35-30K	350×30H	8,300	再生プラスチック
NVK-35-50K	350×50H	11,500	ハイピット, JWWA規格対応

1-3. JWVA規格外
1-3-1. 21シリーズ

鉄蓋

※管理NO. キャップ 及びHMSキャップ は別売です。P35の7項その他を参照ください。

品名	寸法	価格	備考
VO-21G-15LA	250×150H	31,300	
VOS-21G-15LA	250×150H	34,500	カラー標示
VKS-21G-15L	250×150H	44,100	〃
CVOS-21G-15LA (HMS*)	250×150H	36,200	カラー標示, HMSキャップ 2個取付け可

調整リング

品名	寸法	価格	備考
NHVO-25-10K	250×10H	2,700	再生プラスチック
NHVO-25-10K (P3)	250×10H (20H)	3,300	再生プラスチック, 3%傾斜用
NHVO-25-10K (P5)	250×10H (27H)	3,500	再生プラスチック, 5%傾斜用
NHVO-25-30K	250×30H	5,200	再生プラスチック
NHVO-25-50K	250×50H	5,600	〃

ハイビット

品名	適用	高さ	価格	備考
NHVO-25-150A	上部壁	150	11,700	
NHVO-25-150CA	上下部壁	150	13,500	鉄蓋設置型下部壁
NHVO-25-300CA	上下部壁	300	20,500	鉄蓋設置型下部壁
NHVO-25-100B	中部壁	100	6,600	
NHVO-25-150B	中部壁	150	8,300	
NHVO-25-200B	中部壁	200	10,200	
NHVO-25-300B	中部壁	300	13,400	
NHVO-25-300C	下部壁	300	15,800	
NHVO-25-40S	底版	40	19,000	
NHVO-25-60SS (A-B)	底版	60	14,100	上部・中部壁設置可能底版
CRタイプ NHVO-25-60S	底版	60	5,100	コンクリート製
CRタイプ NHVO-25-60SS (A-B)	底版	60	4,200	〃

1-3-2. 32シリーズ

鉄蓋

※管理NO. キャップ[®] 及びHMSキャップ[®] は別売です。P35の7項その他を参照ください。

品名	寸法	価格	備考
VO-32G-15L	350×150H	51,900	
VOS-32G-15L	350×150H	56,100	カラー標示
CVOS-32G-15L (HMS*)	350×150H	57,800	カラー標示, HMSキャップ [®] 2個取付け可

調整リング

品名	寸法	価格	備考
NHVO-35-10K	350×10H	3,500	再生プラスチック
NHVO-35-10K (P3)	350×10H (24H)	4,900	再生プラスチック, 3%傾斜用
NHVO-35-10K (P5)	350×10H (33H)	5,900	再生プラスチック, 5%傾斜用
NHVO-35-30K	350×30H	8,100	再生プラスチック
NHVO-35-50K	350×50H	8,300	〃

ハイピット

品名	適用	高さ	価格	備考
NHVO-35-150A	上部壁	150	21,900	
NHVO-35-100B	中部壁	100	8,300	
NHVO-35-150B	中部壁	150	11,000	
NHVO-35-200B	中部壁	200	13,500	
NHVO-35-300B	中部壁	300	16,500	
NHVO-35-300C	下部壁	300	23,900	
NHVO-35-40S	底版	40	21,900	
NHVO-35-60SS (A-B)	底版	60	15,900	上部・中部壁設置可能底版
CRテイバ [®] NHVO-35-60S	底版	60	6,600	コンクリート製
CRテイバ [®] NHVO-35-60SS (A・B)	底版	60	6,000	〃

2. 大口径丸型シリーズ

2-1. 50シリーズ (JWWA規格 円形3号)

鉄蓋

※管理NO.キャップは別売です。P35の7項その他を参照ください。

品名	寸法	価格	備考
CVOS-50G-10L (*UED)	500×100H	110,000	カラー標示
CVOS-50G-10L (SYS・UED)	500×100H	122,100	カラー標示, 消防車デザイン
CVOS-50G-10ZRY (SYS・UED)	500×100H	128,600	カラー標示, 消防車デザイン, 除雪枠
NVOS-50G-10LD	500×100H	92,500	カラー標示
NVOS-50G-10LD (8014)	500×100H	104,500	カラー標示, 消防車デザイン
NVORS-50G-10LD	500×100H	99,500	カラー標示, 管理NO.キャップ取付け可
NVORS-50G-10LD (8054)	500×100H	111,400	カラー標示, 消防車デザイン, 管理NO.キャップ取付け可
NVORS-50G-10ZRYD	500×100H	105,900	カラー標示, 管理NO.キャップ取付け可, 除雪枠

鉄蓋 (省力開放型)

※管理NO.キャップは別売です。P35の7項その他を参照ください。

品名	寸法	価格	備考
ROS-50G-10C	500×100H	94,800	カラー標示
ROES-50G-10C	500×100H	96,300	カラー標示, 管理NO.キャップ取付け可
ROES-50G-10CRY	500×100H	106,700	カラー標示, 管理NO.キャップ取付け可, 除雪枠
ROS-50G-10C (A103)	500×100H	101,900	車道用耐スリップ構造, カラー標示
ROES-50G-10C (A103)	500×100H	103,400	車道用耐スリップ構造, カラー標示, 管理NO.キャップ取付け可
ROS-50G-10CRY (A103) -F1U	500×100H	112,300	車道用耐スリップ構造, カラー標示, 除雪枠
ROES-50G-10CRY (A103)	500×100H	113,800	車道用耐スリップ構造, カラー標示, 管理NO.キャップ取付け可, 除雪枠
ROS-50G-10C (A718)	500×100H	101,900	歩道用耐スリップ構造, カラー標示
ROES-50G-10C (A718)	500×100H	103,400	歩道用耐スリップ構造, カラー標示, 管理NO.キャップ取付け可

鉄蓋 (急速空気弁対応型)

※管理NO.キャップは別売です。P35の7項その他を参照ください。

品名	寸法	価格	備考
CVOA-50G-10L (A096*AIR)	500×100H	111,600	排気弁付き, 車道用耐スリップ構造
CVOAS-50G-10L (AIR)	500×100H	111,500	排気弁付き, カラー標示
CVOA-50G-10ZRY (A096*AIR)	500×100H	117,900	排気弁付き, 車道用耐スリップ構造, 除雪枠
CVOAS-50G-10ZRY (AIR)	500×100H	117,900	排気弁付き, カラー標示, 除雪枠

高さ調整部材

品名	単位	価格	備考
AJフレームホルダ ボルト緊結セット M16 3ヶセット L=150	箱	4,440	VO/WO-50, 60, 70及びWA-90用
AJフレームホルダ ボルト緊結セット M16 3ヶセット L=250	箱	6,000	〃
ハイジヤスター 25kg	袋	6,600	
型枠 4型	箱	19,700	RO/VO/WO-50用一式(型枠, カップ, ベルト, ホッパー)

※上記以外のボルトナット類については、別途P36を参照ください。

ハイピット

品名	適用	高さ	価格	備考
WO-50-200A Nツキ	上部壁	200	41,000	JWWA規格対応
NHVO-50-100B	中部壁	100	12,800	〃
NHVO-50-200B	中部壁	200	19,800	〃
NHVO-50-300B	中部壁	300	27,200	〃
NHVO-50-200C	下部壁	200	20,100	〃
NHVO-50-300C	下部壁	300	25,500	〃
NHVO-50-500C	下部壁	500	39,300	〃
NHVO-50-200CH	下部壁	200	18,000	JWWA規格対応, 2分割底版使用
NHVO-50-40S ツキ	底版	40	23,200	JWWA規格対応
NHVO-50-40S (1/2)	底版	40	32,100	JWWA規格対応, 2分割底版方式, 2枚1組

ハイビット接合材

品名	単位	価格	備考
ニューハイシール 320ml	本	3,200	ハイビット接合材
ニューハイプライマー 250ml	缶	4,800	ニューハイシール下地処理剤

土砂浸入防止用透水マット

品名	単位	価格	備考
透水マットφ500用	組	6,100	固定金具付き

調整リング

品名	寸法	価格	備考
WO-50-10K	500×10H	8,100	再生プラスチック
WO-50-10K(P3)	500×10H(30H)	9,200	再生プラスチック, 3%傾斜用
WO-50-10K(P5)	500×10H(43H)	11,400	再生プラスチック, 5%傾斜用
WO-50-30K	500×30H	14,100	再生プラスチック
WO-50-50K	500×50H	18,300	ハイビット, JWWA規格対応

2-2. 60シリーズ (JWWA規格 円形4号)

鉄蓋

※管理No.キャップは別売です。P35の7項その他を参照ください。

品名	寸法	価格	備考
CVOS-60G-10L(*UED)	600×100H	147,300	カー標示
CVOS-60G-10L(SYS・UED)	600×100H	164,200	カー標示, 消防車デザイン
NVOS-60G-10LD	600×100H	134,700	カー標示
NVOS-60G-10LD(8015)	600×100H	151,600	カー標示, 消防車デザイン
NVORS-60G-10LD	600×100H	141,800	カー標示, 管理No.キャップ取付け可
NVOS-60G-10ZRYD	600×100H	141,800	カー標示, 除雪枠
NVORS-60G-10ZRYD	600×100H	148,900	カー標示, 管理No.キャップ取付け可, 除雪枠

鉄蓋 (省力開放型)

※管理No.キャップは別売です。P35の7項その他を参照ください。

品名	寸法	価格	備考
ROS-60G-10C	600×100H	135,200	カー標示
ROES-60G-10C	600×100H	136,900	カー標示, 管理No.キャップ取付け可
ROS-60G-10C(A104)	600×100H	141,600	車道用耐スリップ構造, カー標示
ROES-60G-10C(A104)	600×100H	143,200	車道用耐スリップ構造, カー標示, 管理No.キャップ取付け可
ROS-60G-10C(A719)	600×100H	141,600	歩道用耐スリップ構造, カー標示
ROES-60G-10C(A719)	600×100H	143,200	歩道用耐スリップ構造, カー標示, 管理No.キャップ取付け可

鉄蓋 (急速空気弁対応型)

※管理No.キャップは別売です。P35の7項その他を参照ください。

品名	寸法	価格	備考
CVOA-60G-10L(A096*AIR)	600×100H	143,300	排気弁付き, 車道用耐スリップ構造
CVOAS-60G-10L(AIR)	600×100H	142,500	排気弁付き, カー標示
CVOA-60G-10ZRY(A096*AIR)	500×100H	149,800	排気弁付き, 車道用耐スリップ構造, 除雪枠
CVOAS-60G-10ZRY(AIR)	600×100H	149,000	排気弁付き, カー標示, 除雪枠

高さ調整部材

品名	単位	価格	備考
AJフレームホルダ [®] ホルト緊結セット M16 3ヶセット L=150	箱	4,440	VO/WO-50, 60, 70及びWA-90用
AJフレームホルダ [®] ホルト緊結セット M16 3ヶセット L=250	箱	6,000	〃
ハイジャスター 25kg	袋	6,600	
型枠 5型	箱	19,900	RO/VO/WO-60用一式(型枠, カップ, ベルト, ホッパー)

※上記以外のボルトナット類については、別途P36を参照ください。

ハイピット

品名	適用	高さ	価格	備考
NHVO-60-200A Nツキ	上部壁	200	55,500	JWWA規格対応
NHVO-60-100B	中部壁	100	17,000	〃
NHVO-60-200B	中部壁	200	27,200	〃
NHVO-60-300B	中部壁	300	37,500	〃
NHVO-60-200C	下部壁	200	27,600	〃
NHVO-60-300C	下部壁	300	35,500	〃
NHVO-60-500C	下部壁	500	54,200	〃
NHVO-60-200CH	下部壁	200	26,500	JWWA規格対応, 2分割底版使用
NHVO-60-40S Tツキ	底版	40	34,100	JWWA規格対応
NHVO-60-40S(1/2)	底版	40	36,300	JWWA規格対応, 2分割底版方式, 2枚1組

ハイピット接合材

品名	単位	価格	備考
ニューハイシール 320ml	本	3,200	ハイピット接合材
ニューハイプライマー 250ml	缶	4,800	ニューハイシール下地処理剤

土砂浸入防止用透水マット

品名	単位	価格	備考
透水マットφ600用	組	7,000	固定金具付き
透水マット600用(口径100用)	組	11,600	口径100用／固定金具付き

調整リング

品名	寸法	価格	備考
WO-60-10K	600×10H	9,200	再生プラスチック
WO-60-10K(P3)	600×10H(33H)	12,000	再生プラスチック, 3%傾斜用
WO-60-10K(P5)	600×10H(48H)	14,300	再生プラスチック, 5%傾斜用
WO-60-30K	600×30H	16,500	再生プラスチック
WO-60-50K	600×50H	21,100	ハイビット, JWWA規格対応

2-3. 70シリーズ (JWWA規格 円形5号)

鉄蓋

※管理NO.キャップは別売です。P35の7項その他を参照ください。

品名	寸法	価格	備考
CVOS-70G-10L (*UED)	700×100H	225,100	カラー標示
NVOS-70G-10LD	700×100H	236,800	カラー標示
NVORS-70G-10LD	700×100H	243,900	カラー標示, 管理NO.キャップ取付け可

高さ調整部材

品名	単位	価格	備考
AJフレームホルダ ボルト緊結セット M16 3ヶセット L=150	箱	4,440	VO/WO-50, 60, 70及びWA-90用
AJフレームホルダ ボルト緊結セット M16 3ヶセット L=250	箱	6,000	〃
ハイジヤスター 25kg	袋	6,600	
型枠 6型	箱	24,400	VO/WO-70用一式(型枠, カップ, ベルト, ホッパー)

※上記以外のボルトナット類については、別途P36を参照ください。

ハイビット

品名	適用	高さ	価格	備考
WO-70-200A Nツキ	上部壁	200	70,000	JWWA規格対応
NHVO-70-100B	中部壁	100	23,900	〃
NHVO-70-200B	中部壁	200	38,300	〃
NHVO-70-300B	中部壁	300	52,900	〃
NHVO-70-300C	下部壁	300	50,600	〃
NHVO-70-500C	下部壁	500	79,400	〃
NHVO-70-40S Tツキ	底版	40	43,100	〃

調整リング

品名	寸法	価格	備考
WO-70-10K	700×10H	10,600	再生プラスチック
WO-70-10K (P3)	700×10H (36H)	14,400	再生プラスチック, 3%傾斜用
WO-70-10K (P5)	700×10H (53H)	18,000	再生プラスチック, 5%傾斜用
WO-70-30K	700×30H	19,100	再生プラスチック
WO-70-50K	700×50H	26,600	ハイビット, JWWA規格対応

2-4. JWVA規格外

2-4-1. 50シリーズ

鉄蓋

品名	寸法	価格	備考
VOS-50G-10L	500×100H	103,400	カラー標示
CVOS-50G-10L (SYS*)	500×100H	115,500	カラー標示, 消防車デザイン

調整リング

品名	寸法	価格	備考
NHVO-50-10K Aツキ	500×10H	7,900	再生プラスチック
NHVO-50-10K (P3) Aツキ	500×10H (28H)	9,200	再生プラスチック, 3%傾斜用
NHVO-50-30K Aツキ	500×30H	10,700	再生プラスチック
NHVO-50-50K Sツキ	500×50H	14,100	ハイピット

ハイピット

品名	適用	高さ	価格	備考
NHVO-50-200A Nツキ	上部壁	200	37,100	
NHVO-50-200AC Nツキ	上下部壁	200	36,500	単独使用のみ (接続不可)
NHVO-50-100B	中部壁	100	12,800	
NHVO-50-150B	中部壁	150	18,000	
NHVO-50-200B	中部壁	200	19,800	
NHVO-50-300B	中部壁	300	27,200	
NHVO-50-500B	中部壁	500	40,500	
NHVO-50-200C	下部壁	200	20,100	
NHVO-50-300C	下部壁	300	25,500	
NHVO-50-500C	下部壁	500	39,300	
NHVO-50-40S Tツキ	底版	40	23,200	

2-4-2. 60シリーズ

鉄蓋

品名	寸法	価格	備考
CVOS-60G-10L (*UN)	600×100H	141,200	カラー標示
CVOS-60G-10L (SYS・UN)	600×100H	158,100	カラー標示, 消防車デザイン

調整リング

品名	寸法	価格	備考
NHVO-60-10K Aツキ	600×10H	9,200	再生プラスチック
NHVO-60-10K (P3) Aツキ	600×10H (32H)	12,200	再生プラスチック, 3%傾斜用
NHVO-60-30K Aツキ	600×30H	15,100	再生プラスチック
NHVO-60-50K Sツキ	600×50H	21,000	ハイピット

ハイピット

品名	適用	高さ	価格	備考
NHVO-60-200A Nツキ	上部壁	200	55,500	
NHVO-60-200AC Nツキ	上下部壁	200	54,600	単独使用のみ (接続不可)
NHVO-60-100B	中部壁	100	17,000	
NHVO-60-150B	中部壁	150	24,800	
NHVO-60-200B	中部壁	200	27,200	
NHVO-60-300B	中部壁	300	37,500	
NHVO-60-500B	中部壁	500	55,800	
NHVO-60-200C	下部壁	200	27,600	
NHVO-60-300C	下部壁	300	35,500	
NHVO-60-500C	下部壁	500	54,200	
NHVO-60-40S Tツキ	底版	40	34,100	

2-4-3. 70シリーズ

鉄蓋

品名	寸法	価格	備考
VOS-70G-10L	700×100H	194,200	カラ標示

ハイピット

品名	適用	高さ	価格	備考
WO-70-200A Nツキ	上部壁	200	70,000	
WO-70-200AC Nツキ	上下部壁	200	67,400	単独使用のみ（接続不可）
NHVO-70-100B	中部壁	100	23,900	
NHVO-70-200B	中部壁	200	38,300	
NHVO-70-200BC	中下部壁	200	35,800	
NHVO-70-300B	中部壁	300	52,900	
NHVO-70-300C	下部壁	300	50,600	
NHVO-70-40S Tツキ	底版	40	43,100	

3. ネジ式弁筐

3-1. ミニネジ筐(JWWA規格 ネジ筐C形)

鉄蓋

※管理NO.キャップ及びHMSキャップは別売です。P35の7項その他を参照ください。

品名	寸法	価格	備考
VONS-20G-25LNU	250×256～355H	69,900	カラー標示
CVONS-20G-25LNU (HMS*)	250×256～355H	71,500	カラー標示, HMSキャップ2個取付け可

*内枠の旋回については旋回器21型(VON-20用)が必要です。P34の7項その他を参照ください。

*ハイジャスター施工についてはP1の型枠24型が必要です。

高さ調整部材

品名	単位	価格	備考
AJフレムホルダ [®] M12 緊結セット L=150 3個セット	箱	3,480	V0/NVK-21, 32用
ハイジャスター 6.2kg×2	袋	4,300	6.2kgの2袋入り
型枠 24型	箱	17,000	V0/NVK-21用一式(型枠, カップ, ベルト, ホッパー)
型枠 26型	箱	18,300	V0/NVK-32用一式(型枠, カップ, ベルト, ホッパー)

※上記以外のボルトナット類については、別途P36を参照ください。

変換アダプター

※32サイズのミニネジ筐(JWWA規格品)は準備していないため、変換アダプターにて対応。

品名	寸法	価格	備考
VON-20/32-30AD(N)	360×30H	27,400	32サイズを20サイズへ変換するアダプター

*変換アダプターを使用する際は、ハイジャスター施工は出来ません。

ハイピット

品名	適用	高さ	価格	備考
NVK-25-150A Nツキ	上部壁	150	14,300	JWWA規格対応
NVK-25-150CA Nツキ	上下部壁	150	15,700	JWWA規格対応, 鉄蓋設置型下部壁
NVK-25-300CA Nツキ	上下部壁	300	22,700	"
NHVO-25-100B	中部壁	100	6,600	JWWA規格対応
NHVO-25-150B	中部壁	150	8,300	JWWA規格外
NHVO-25-200B	中部壁	200	10,200	JWWA規格対応
NHVO-25-300B	中部壁	300	13,400	"
NHVO-25-300C	下部壁	300	15,800	"
NHVO-25-40S	底版	40	19,000	"
NHVO-25-60SS(A-B)	底版	60	14,100	上部・中部壁設置可能底版/JWWA規格外

傾斜対応型継足し棒：ボールポイントロッド

品名	高さ	価格	備考
BPR-0. 1L (ソケットタイプ)	100	9,000	鋳鉄製 傾斜角度が大きい場合に使用
BPR-0. 3L	300	10,300	鋳鉄製
BPR-0. 5L	500	12,100	鋳鉄製
BPR-0. 7L	700	13,700	鋳鉄製
BPRP-1. 0L	1000	23,900	上下端部鋳鉄製 軸部鋼管パイプ製
BPRP-1. 3L	1300	34,100	上下端部鋳鉄製 軸部鋼管パイプ製
BPRP-1. 5L	1500	35,700	上下端部鋳鉄製 軸部鋼管パイプ製
BPRP-1. 7L	1700	37,300	上下端部鋳鉄製 軸部鋼管パイプ製
BPRP-2. 0L	2000	47,500	上下端部鋳鉄製 軸部鋼管パイプ製

ハイピット接合材

品名	単位	価格	備考
ニューハイシール 320ml	本	3,200	ハイピット接合材
ニューハイプライマー 250ml	缶	4,800	ニューハイシール下地処理剤

調整リング

品名	寸法	価格	備考
NVK-25-50K	250×50H	7,400	ハイピット, JWWA規格対応
NVK-25-100K	250×100H	12,400	"

3-2. ネジ式弁筐 (JWWA規格 ネジ筐 A形)

ネジ式弁筐

※HMSキャップは別売です。P35の7項その他を参照ください。

品名	寸法	価格	備考
NVKNS-15G-39LU (R301) (U=70)	150×320×700~900H	122,900	JWWA規格対応1号, カラー標示, HMSキャップ 2個取付け可
NVKNS-15G-39LU (R301) (U=60)	150×440×600~800H	136,400	JWWA規格対応2号, カラー標示, HMSキャップ 2個取付け可
NVKNS-15G-37LU (R301) (U=50)	150×320×500~700H	92,000	JWWA規格対応3号, カラー標示, HMSキャップ 2個取付け可
NVKNS-15G-23LU (R301) (U=40)	150×440×400~460H	85,300	JWWA規格対応4号, カラー標示, HMSキャップ 2個取付け可

ネジ式弁筐用座台

品名	適用	高さ	価格	備考
座台 A-1号	1号、3号用	40	13,400	ハイビット
座台 A-6号	2号、4号用	40	12,000	〃

傾斜対応型継足し棒：ボールポイントロッド

品名	高さ	価格	備考
BPR-0.1L (ソケットタイプ)	100	9,000	鋳鉄製 傾斜角度が大きい場合に使用
BPR-0.3L	300	10,300	鋳鉄製
BPR-0.5L	500	12,100	鋳鉄製
BPR-0.7L	700	13,700	鋳鉄製
BPRP-1.0L	1000	23,900	上下端部鋳鉄製 軸部鋼管パイプ製
BPRP-1.3L	1300	34,100	上下端部鋳鉄製 軸部鋼管パイプ製
BPRP-1.5L	1500	35,700	上下端部鋳鉄製 軸部鋼管パイプ製
BPRP-1.7L	1700	37,300	上下端部鋳鉄製 軸部鋼管パイプ製
BPRP-2.0L	2000	47,500	上下端部鋳鉄製 軸部鋼管パイプ製

3-3. JWVA規格外

3-3-1. ミニネジ式シリーズ

鉄蓋

※HMSキャップは別売です。P35の7項その他を参照ください。

品名	寸法	価格	備考
VDPN-21G-30LUR	250×328~428H	56,200	タブ・ルナットリング固定式、HMSキャップ6個取付け可
VONS-20G-25LU	250×256~355H	69,900	カラー標示
CVONS-20G-25LU (HMS*)	250×256~355H	71,500	カラー標示、HMSキャップ2個取付け可
CVONS-17G-25LYU (HMS*)	250×256~355H	75,000	カラー標示、HMSキャップ2個取付け可、除雪枠
CVONS-17G-25LYNU (HMS*)	250×256~355H	75,000	カラー標示、HMSキャップ2個取付け可、除雪枠

*内枠の旋回は旋回器32型 (VDPN-21用)、旋回器21型 (VON-20用)、旋回器24型 (VON-17用) が必要です。

ボルトナット類については、別途P36を参照ください。

*ハイジャスター施工についてはP1の型枠24型が必要です。

*VDP型、CVONS-17型の下枠はP12のハイビットとの組合せとなります

ハイビット

品名	適用	高さ	価格	備考
NHVO-25-150A (OTC) Nツキ	上部壁	150	12,400	ボルト緊結対応型
NHVO-25-150A	上部壁	150	11,700	
NHVO-25-150CA (OTC) Nツキ	上下部壁	150	14,200	鉄蓋設置型下部壁、ボルト緊結対応型
NHVO-25-150CA	上下部壁	150	13,500	鉄蓋設置型下部壁
NHVO-25-300CA (OTC) Nツキ	上下部壁	300	21,100	
NHVO-25-300CA	上下部壁	300	20,500	鉄蓋設置型下部壁
NHVO-25-100B	中部壁	100	6,600	
NHVO-25-150B	中部壁	150	8,300	
NHVO-25-200B	中部壁	200	10,200	
NHVO-25-300B	中部壁	300	13,400	
NHVO-25-300C	下部壁	300	15,800	
NHVO-25-40S	底版	40	19,000	
NHVO-25-60SS (A-B)	底版	60	14,100	上部・中部壁設置可能底版
CRタイプ NHVO-25-60S	底版	60	5,100	コンクリート製
CRタイプ NHVO-25-60SS (A-B)	底版	60	4,200	〃

調整リング

品名	寸法	価格	備考
NHVO-25-10K Aツキ	250×10H	2,700	再生プラスチック、ボルト緊結対応型
NHVO-25-10K (P3) (OTC)	250×10H (20H)	3,300	再生プラスチック、3%傾斜用、ボルト緊結対応型
NHVO-25-10K (P5) (OTC)	250×10H (27H)	3,500	再生プラスチック、5%傾斜用、ボルト緊結対応型
NHVO-25-30K (OTC)	250×30H	5,200	再生プラスチック、ボルト緊結対応型
NHVO-25-50K (OTC)	250×50H	5,600	〃
NHVO-25-30K	250×30H	5,200	再生プラスチック
NHVO-25-50K	250×50H	5,600	〃
NHVO-25-100K Sツキ	250×100H	10,700	ハイビット

3-3-2. 17シリーズ

ノンカットタイプ

※HMSキャップは別売です。P35の7項その他を参照ください。

品名	寸法	価格	備考
VOPN-17G-29LU(*MXK)(U=41)	170×320×410H	95,200	HMSキャップ6個取付け可
CVONS-17G-29LU(*MXK)*TL	170×320×410H	95,500	カラー標示
CVONS-17G-29LU(HMS*MXK)*TL	170×320×410H	97,100	カラー標示、HMSキャップ2個取付け可
VOPN-17G-39LU(*MXK)*TL	170×320×510H	101,100	HMSキャップ6個取付け可
CVONS-17G-39LU(*MXK)*TL	170×320×510H	101,400	カラー標示
CVONS-17G-39LU(HMS・MXK)TL	170×320×510H	103,000	カラー標示、HMSキャップ2個取付け可
VOPN-17G-55LU(*MXK)(U=67)	170×320×670H	136,700	HMSキャップ6個取付け可
CVONS-17G-55LU(*MXK)*TL	170×320×670H	137,000	カラー標示
CVONS-17G-55LU(HMS*MXK)*TL	170×320×670H	138,600	カラー標示、HMSキャップ2個取付け可
VOPN-17G-55LU(*MXK)(U=80)	170×320×800H	146,600	HMSキャップ6個取付け可
CVONS-17G-55LU(*MXL)80	170×320×800H	146,900	カラー標示
CVONS-17G-55LU(HMS・MXL)80	170×320×800H	148,500	カラー標示、HMSキャップ2個取付け可

※内蓋はオプションです。下表を参照ください。

その他ネジ式弁篋

※HMSキャップは別売です。P35の7項その他を参照ください。

品名	寸法	価格	備考
VOMS-17G-10ZU(U=52)	150×325×525H	95,500	カラー標示
CVOMS-17G-10ZU(HMS*)(U=52)	150×325×525H	97,100	カラー標示、HMSキャップ2個取付け可
VOMS-17G-10BSU(U=52)	150×325×525H	116,000	蓋・受枠カラー標示、口環枠
CVOMS-17G-10BSU(HMS*)(U=52)	150×325×525H	117,600	蓋・受枠カラー標示、HMSキャップ2個取付け可、口環枠
VOMS-17G-10ZU(U=72)	150×325×725H	118,000	カラー標示
CVOMS-17G-10ZU(HMS*)(U=72)	150×325×725H	119,600	カラー標示、HMSキャップ2個取付け可
VOMS-17G-10BSU(U=72)	150×325×725H	131,800	蓋・受枠カラー標示、口環枠
CVOMS-17G-10BSU(HMS*)(U=72)	150×325×725H	133,400	蓋・受枠カラー標示、HMSキャップ2個取付け可、口環枠

内蓋

品名	適用	高さ	価格	備考
ウチワター-CVON17(MXK)ヨウ	-	-	2,400	エラストマー製

ネジ式弁篋用座台

品名	適用	高さ	価格	備考
座台 A-1号	-	40	13,400	ハイビット
座台 A-1号	-	70	6,700	コンクリート製

3-3-3. 21シリーズ

ネジ式弁篋

※HMSキャップは別売です。P35の7項その他を参照ください。

品名	寸法	価格	備考
VONS-21G-43LU(U=56)	220×400×560H	159,200	ノンカット、カラー標示
CVONS-21G-43LU(HMS*)(U=56)	220×400×560H	160,900	ノンカット、カラー標示、HMSキャップ2個取付け可
VOMS-21G-10ZU(U=58)	200×350×580H	142,400	カラー標示
CVOMS-21G-10ZU(HMS*)(U=58)	220×350×580H	144,100	カラー標示、HMSキャップ2個取付け可
VOMS-21G-10BSU(U=58)	200×350×580H	164,600	蓋・受枠カラー標示、口環枠
CVOMS-21G-10BSU(HMS*)(U=58)	220×350×580H	166,300	蓋・受枠カラー標示、HMSキャップ2個取付け可、口環枠

ネジ式弁篋用座台

品名	適用	高さ	価格	備考
座台 A-3号	VOMS-21G	40	14,900	ハイビット
座台 A-3号	VOMS-21G	70	6,100	コンクリート製
座台 A-5号	VONS-21G	40	19,800	ハイビット
座台 A-5号	VONS-21G	70	7,400	コンクリート製

4. 角型シリーズ

4-1. 500×400シリーズ (JWWA規格 角形1号)

鉄蓋

※管理NO. キャップは別売です。P35の7項その他を参照ください。

品名	寸法	価格	備考
NURS-2G-10L	500×400×100H	113,400	カラー標示

ボルトセット

品名	単位	価格	備考
BNW-M16X75 4ケセット	袋	2,410	NUR-2, 4, 5用

ハイピット

品名	適用	高さ	価格	備考
NHKR-2A-200A Nツキ	上部壁	200	43,900	JWWA規格対応
NHKR-2A-100B	中部壁	100	15,200	〃
NHKR-2A-200B	中部壁	200	27,400	〃
NHKR-2A-300B	中部壁	300	35,700	〃
NHKR-2A-200BC	下部壁	200	26,300	管穴切り欠きなし
NHKR-2A-400CN	下部壁	400	47,400	JWWA規格対応, 管穴切り欠きなし
NHKR-2A-200C	下部壁	200	25,100	JWWA規格対応, 管穴切り欠きあり
NHKR-2A-40S (1/2)	底版	40	34,100	JWWA規格対応, 2枚1組

調整リング

品名	寸法	価格	備考
NUR-2-50K	500×400×50H	18,300	ハイピット, JWWA規格対応

4-2. 600×500シリーズ (JWWA規格 角形2号)

鉄蓋

※管理NO. キャップは別売です。P35の7項その他を参照ください。

品名	寸法	価格	備考
NUR-4G-10L	600×500×100H	139,400	黒蓋

ボルトセット

品名	単位	価格	備考
BNW-M16X75 4ケセット	袋	2,410	NUR-2, 4, 5用

ハイピット

品名	適用	高さ	価格	備考
NHKR-4-200A Nツキ	上部壁	200	56,200	JWWA規格対応
NHKR-4-100B	中部壁	100	19,000	〃
NHKR-4-200B	中部壁	200	33,500	〃
NHKR-4-200BC	下部壁	200	31,600	管穴切り欠きなし
NHKR-4-400CN	下部壁	400	57,900	JWWA規格対応, 管穴切り欠きなし
NHKR-4-200C	下部壁	200	30,400	JWWA規格対応, 管穴切り欠きあり
NHKR-4-400C	下部壁	400	53,900	JWWA規格対応, 管穴切り欠きあり
NHKR-2・4-40S (1/2)	底版	40	37,200	JWWA規格対応, 2枚1組

調整リング

品名	寸法	価格	備考
NUR-4-50K	600×500×50H	23,000	ハイピット, JWWA規格対応

4-3. 700×500シリーズ (JWWA規格 角形3号)

鉄蓋

※管理NO.キャップは別売です。P35の7項その他を参照ください。

品名	寸法	価格	備考
NURRS-5G-10L	700×500×100H	182,700	カラー標示, 管理NO.キャップ取付け可(6桁)

ボルトセット

品名	単位	価格	備考
BNW-M16X75 4ヶセット	袋	2,410	NUR-2, 4, 5用

ハイピット

品名	適用	高さ	価格	備考
NUR-5-200A Nツキ	上部壁	200	74,300	JWWA規格対応
NUR-5-100B	中部壁	100	27,600	〃
NUR-5-200B	中部壁	200	44,600	〃
NUR-5-300B	中部壁	300	59,400	〃
NUR-5-400CN	下部壁	400	78,500	JWWA規格対応, 管穴切り欠きなし
NUR-5-40S	底版	40	47,400	JWWA規格対応 2枚1組

調整リング

品名	寸法	価格	備考
NUR-5-50K	700×500×50H	24,800	ハイピット, JWWA規格対応

4-4. JWVA規格外

4-4-1. 440×330シリーズ KRS-1タイプ

鉄蓋

品名	寸法	価格	備考
KRS-1G-10L	440×330×100H	79,900	カー標示

調整リング

品名	寸法	価格	備考
KR-1-10K Aツキ	440×330×10H	6,900	再生プラスチック
KR-1-10K (P3S) Aツキ	440×330×10H (24H)	9,000	再生プラスチック, 短辺3%傾斜用
KR-1-10K (P3L) Aツキ	440×330×10H (27H)	9,900	再生プラスチック, 長辺3%傾斜用
KR-1-10K (P5S) Aツキ	440×330×10H (33H)	12,000	再生プラスチック, 短辺5%傾斜用
KR-1-10K (P5L) Aツキ	440×330×10H (38H)	12,500	再生プラスチック, 長辺5%傾斜用
KR-1-30K Aツキ	440×330×30H	8,100	再生プラスチック
KR-1-50K Aツキ	440×330×50H	12,800	〃

ハイピット

品名	適用	高さ	価格	備考
NHKR-1-200A	上部壁	200	26,000	
NHKR-1-200AC	上下部壁	200	24,700	単独使用のみ(接続不可)
NHKR-1-100B	中部壁	100	12,000	
NHKR-1-200B	中部壁	200	17,200	
NHKR-1-200BC	中下部壁	200	16,500	
NHKR-1-400C	下部壁	400	26,000	
NHKR-1-400CN	下部壁	400	28,800	
NHKR-1-40S (1/2)	底版	40	18,900	2枚1組
CRタイプ NHKR-1-80S (1/2)	底版	80	9,900	コンクリート製2枚1組

4-4-2. 550×350シリーズ KRS-2タイプ

鉄蓋

品名	寸法	価格	備考
KRS-2G-10L	550×350×100H	93,600	カー標示
CKRS-2G-10L (SYS*)	550×350×100H	110,500	カー標示, 消防車デザイン

調整リング

品名	寸法	価格	備考
KR-2-10K	550×350×10H	8,200	再生プラスチック
KR-2-15K	550×350×15H	9,000	〃
KR-2-30K	550×350×30H	9,900	〃
KR-2-50K	550×350×50H	15,200	〃

ハイピット

品名	適用	高さ	価格	備考
NHKR-2-200A	上部壁	200	41,400	
NHKR-2-200AC	上下部壁	200	34,200	単独使用のみ(接続不可)
NHKR-2-100B	中部壁	100	14,200	
NHKR-2-200B	中部壁	200	24,700	
NHKR-2-200BC	中下部壁	200	23,300	
NHKR-2-400C	下部壁	400	38,200	
NHKR-2-400CN	下部壁	400	41,000	
NHKR-2・4-40S (1/2)	底版	40	37,200	2枚1組
CRタイプ NHKR-2・4-80S (1/2)	底版	80	12,800	コンクリート製2枚1組

4-4-3. 500×400シリーズ KRS-2Aタイプ

鉄蓋

品名	寸法	価格	備考
CKRS-2G-10Z (NMS)	500×400×100H	111,400	

調整リング

品名	寸法	価格	備考
KR-2A-10K	500×400×10H	4,200	再生プラスチック
KR-2A-10K (P3S)	500×400×10H (25H)	5,200	再生プラスチック, 短辺3%傾斜用
KR-2A-10K (P3L)	500×400×10H (28H)	5,300	再生プラスチック, 長辺3%傾斜用
KR-2A-10K (P5S)	500×400×10H (36H)	6,800	再生プラスチック, 短辺5%傾斜用
KR-2A-10K (P5L)	500×400×10H (41H)	7,300	再生プラスチック, 長辺5%傾斜用
KR-2A-30K	500×400×30H	8,900	再生プラスチック
KR-2A-50K	500×400×50H	15,100	〃

ハイビット

品名	適用	高さ	価格	備考
NHKR-2A-200A Nツキ	上部壁	200	43,900	
NHKR-2A-200AC Nツキ	上下部壁	200	42,600	単独使用のみ (接続不可)
NHKR-2A-100B	中部壁	100	15,200	
NHKR-2A-200B	中部壁	200	27,400	
NHKR-2A-200BC	中下部壁	200	26,300	
NHKR-2A-400CN	下部壁	400	47,400	
NHKR-2A-40S (1/2)	底版	40	34,100	2枚1組
CRタイプ NHKR-2・4-80S (1/2)	底版	80	12,800	コンクリート製2枚1組

4-4-4. 600×400シリーズ KRS-3タイプ

鉄蓋

品名	寸法	価格	備考
KRS-3G-10L	600×400×100H	122,500	カー標示
CKRS-3G-10L (SYS*)	600×400×100H	139,500	カー標示, 消防車デザイン

調整リング

品名	寸法	価格	備考
KR-3-10K Aツキ	600×400×10H	8,600	再生プラスチック
KR-3-30K Aツキ	600×400×30H	10,300	〃
KR-3-50K Aツキ	600×400×50H	15,900	〃

ハイビット

品名	適用	高さ	価格	備考
NHKR-3-200A Nツキ	上部壁	200	51,500	
NHKR-3-200AC Nツキ	上下部壁	200	39,600	単独使用のみ (接続不可)
NHKR-3-200B	中部壁	200	30,800	
NHKR-3-200BC	中下部壁	200	29,300	
NHKR-3-400C	下部壁	400	50,400	
NHKR-3-400CN	下部壁	400	53,900	
NHKR-2・4-40S (1/2)	底版	40	37,200	2枚1組
CRタイプ NHKR-2・4-80S (1/2)	底版	80	12,800	コンクリート製2枚1組

4-4-5. 600×450シリーズ KRS-3Aタイプ

鉄蓋

品名	寸法	価格	備考
KRS-3G-10LA	600×450×100H	127,700	カー標示
CKRS-3G-10LA(SYS*)	600×450×100H	144,700	カー標示, 消防車デザイン

調整リング

品名	寸法	価格	備考
KR-3A-10K Aツキ	600×450×10H	9,700	再生プラスチック
KR-3A-30K Aツキ	600×450×30H	11,400	〃
KR-3A-50K Aツキ	600×450×50H	16,400	〃

ハイピット

品名	適用	高さ	価格	備考
NHKR-3A-200A Nツキ(4)	上部壁	200	53,900	
NHKR-3A-200AC Nツキ(8)	上下部壁	200	42,400	単独使用のみ(接続不可)
NHKR-3A-200B	中部壁	200	31,600	
NHKR-3A-200BC	中下部壁	200	30,100	
NHKR-3A-400C	下部壁	400	52,400	
NHKR-3A-400CN	下部壁	400	55,800	
NHKR-2・4-40S(1/2)	底版	40	37,200	2枚1組
CRタイプ NHKR-2・4-80S(1/2)	底版	80	12,800	コンクリート製2枚1組

4-4-6. 600×500シリーズ KRS-4タイプ

鉄蓋

品名	寸法	価格	備考
KRS-4G-10L	600×500×100H	147,800	カー標示

調整リング

品名	寸法	価格	備考
KR-4-10K Aツキ	600×500×10H	10,100	再生プラスチック
KR-4-10K (P3S) Aツキ	600×500×10H(29H)	12,800	再生プラスチック, 短辺3%傾斜用
KR-4-10K (P3L) Aツキ	600×500×10H(32H)	14,100	再生プラスチック, 長辺3%傾斜用
KR-4-10K (P5S) Aツキ	600×500×10H(41H)	17,000	再生プラスチック, 短辺5%傾斜用
KR-4-10K (P5L) Aツキ	600×500×10H(46H)	17,800	再生プラスチック, 長辺5%傾斜用
KR-4-30K Aツキ	600×500×30H	11,800	再生プラスチック
KR-4-50K Aツキ	600×500×50H	19,300	〃

ハイピット

品名	適用	高さ	価格	備考
NHKR-4-200A Nツキ	上部壁	200	56,200	
NHKR-4-200AC Nツキ	上下部壁	200	45,600	単独使用のみ(接続不可)
NHKR-4-100B	中部壁	100	19,000	
NHKR-4-150B	中部壁	150	25,500	
NHKR-4-200B	中部壁	200	33,500	
NHKR-4-200BC	中下部壁	200	31,600	
NHKR-4-400C	下部壁	400	53,900	
NHKR-4-400CN	下部壁	400	57,900	
NHKR-2・4-40S(1/2)	底版	40	37,200	2枚1組
CRタイプ NHKR-2・4-80S(1/2)	底版	80	12,800	コンクリート製2枚1組

4-4-7. 760×460シリーズ KRS-5タイプ

鉄蓋

品名	寸法	価格	備考
KRS-5G-10L	760×460×100H	166,700	カラ標示

調整リング

品名	寸法	価格	備考
KR-5-10K Aツキ	760×460×10H	10,700	再生プラスチック
KR-5-30K Aツキ	760×460×30H	12,500	〃
KR-5-50K Aツキ	760×460×50H	23,400	〃

ハイピット

品名	適用	高さ	価格	備考
NHKR-5-200A Nツキ	上部壁	200	75,900	
NHKR-5-200AC Nツキ	上下部壁	200	65,400	単独使用のみ（接続不可）
NHKR-5-100B	中部壁	100	24,900	
NHKR-5-150B	中部壁	150	33,900	
NHKR-5-200B	中部壁	200	43,700	
NHKR-5-200BC	中下部壁	200	42,400	
NHKR-5-400C	下部壁	400	78,200	
NHKR-5-400CN	下部壁	400	82,000	
CRタイプ NHKR-5-80S(1/2)	底版	80	15,900	コンクリート製2枚1組

5. 止水弁丸型ボックス

5-1. 分離型(宅内用)

鉄蓋

品名	寸法	価格	備考
VK-17P-15L	180×150H	21,400	

下樹

品名	寸法	価格	備考
HDS-150×350-0710	150×350	7,550	
HDS-150×400-0710	150×400	7,900	
HDS-150×450-0710	150×450	8,250	
HDS-150×500-0710	150×500	8,600	
HDS-150×550-0710	150×550	8,650	
HDS-150×600-0710	150×600	8,900	
HDS-150×700-0710	150×700	9,150	
HDS-150×800-0710	150×800	9,450	

底

品名	価格	備考
底 150	1,050	止水栓底150を兼用

5-2. 直接蓋型(車道用)

鉄蓋

品名	寸法	価格	備考
CVO-21G-15L(*UED)	250×150H	31,300	

高さ調整部材

品名	単位	価格	備考
AJフレームホルダ [®] M12 緊結セット L=150 3個セット	箱	3,480	VO/NVK-21, 32用
ハイジヤスター 6.2kg×2	袋	4,300	6.2kgの2袋入り
型枠 24型	箱	17,000	VO/NVK-21用一式(型枠, カップ, ヘルム, ホッパー)

※上記以外のボルトナット類については、別途P36を参照ください。

ハイピット

品名	適用	高さ	価格	備考
NVK-25-150A Nツキ	上部壁	150	14,300	ボルト緊結対応型
NHVO-25-100B	中部壁	100	6,600	
NHVO-25-150B	中部壁	150	8,300	
NHVO-25-200B	中部壁	200	10,200	
NHVO-25-300B(TT)	中部壁	300	13,400	管穴切り欠きあり
NHVO-25-60SS(A-B)	底版	60	14,100	

調整リング

品名	寸法	価格	備考
NVK-25-10K	250×10H	3,200	再生プラスチック, ボルト緊結対応型
NVK-25-10K(P3)	250×10H(21H)	3,500	再生プラスチック, 3%傾斜用、ボルト緊結対応型
NVK-25-10K(P5)	250×10H(28H)	4,100	再生プラスチック, 5%傾斜用、ボルト緊結対応型
NVK-25-30K	250×30H	5,600	再生プラスチック, ボルト緊結対応型
NVK-25-50K	250×50H	7,400	再生プラスチック
NVK-25-50K(OUS) Sツキ	250×50H	7,400	再生プラスチック
NVK-25-50K	250×50H	7,400	ハイピット, ボルト緊結対応型

5-3. 直接蓋型(歩道用)

鉄蓋

品名	寸法	価格	備考
CVA-19G-15L (OIT)	200×150H	23,600	

調整リング

品名	寸法	価格	備考
NHVO-20-10K	200×10H	1,800	再生プラスチック
NHVO-20-30K	200×30H	2,600	"
NHVO-20-30K (P3)	200×30H (38H)	2,700	再生プラスチック, 3%傾斜用
NHVO-20-30K (P5)	200×30H (44H)	3,300	再生プラスチック, 5%傾斜用
NHVO-20-50K	200×50H	4,100	再生プラスチック

ハイピット

品名	適用	高さ	価格	備考
NHVO-20-150A	上部壁	150	8,300	
NHVO-20-100B	中部壁	100	5,900	
NHVO-20-200B	中部壁	200	8,900	
NHVO-20-300B	中部壁	300	11,800	
NHVO-20-40SS (A・B) (1/2)	底版	40	7,900	2枚1組

6. 大型・特殊鉄蓋類

6-1. 大型丸型鉄蓋 90シリーズ(JWWA規格 円形6号)

鉄蓋

※管理NO. キップは別売です。P35の7項その他を参照ください。

品名	寸法	価格	備考
WA-90G-12AL	900×120H	432,500	

AJフレームホルダ・ボルトセット

品名	単位	価格	備考
AJフレームホルダ ボルト緊結セット M16 3ヶセット L=150	箱	4,440	VO/WO-50, 60, 70及びWA-90用
AJフレームホルダ ボルト緊結セット M16 3ヶセット L=250	箱	6,000	〃
ハイジヤスター 25kg	袋	6,600	
型枠 8型	箱	38,200	WA-90用一式(型枠, キップ, ヘルト, ホッパー)

6-2. マルチリッドタイプ(親子蓋)

品名	寸法	価格	備考
JC*(WA, G) 15L	1500×150H子蓋600	2,154,300	ロック付転落防止蓋付
LC*(WA, G) 15L	1200×150H子蓋600	1,155,900	〃
NC*WA, G(0101)A	900×120H子蓋600	592,800	〃
NC*WA, R(0101)A	900×120H子蓋600	514,600	親蓋子蓋共にT-14, ロック付転落防止蓋付

注) マルチリッド(親子蓋)の開放には「吊り上げ工具3型」P.34を使用します。

6-3. 大口径仕切弁・特殊弁用角型ボックス MR-1

鉄蓋

品名	寸法	価格	備考
MR-1G-10L	700×470×100H	191,800	

調整リング

品名	寸法	価格	備考
MR-1-30K	700×470×30H	15,700	2枚1組
MR-1-50K	700×470×50H	25,600	〃

ハイピット

品名	適用	高さ	価格	備考
MR-1-200A	上部壁	200	58,000	
MR-1-400A	上部壁	400	98,500	
MR-1-100B	中部壁	100	31,700	
MR-1-200B	中部壁	200	51,600	
MR-1-400C	下部壁	400	70,300	管穴切り欠きあり
MR-1-400CN	下部壁	400	79,100	管穴切り欠きなし
MR-80S	底版	80	13,400	コンクリート製2枚1組

6-4. 大口径仕切弁・特殊弁用角型ボックス MR-2

鉄蓋

品名	寸法	価格	備考
MR-2G-10L	850×580×100H	245,900	

調整リング

品名	寸法	価格	備考
MR-2-30K	850×580×30H	24,000	2枚1組
MR-2-50K	850×580×50H	35,500	〃

ハイピット

品名	適用	高さ	価格	備考
MR-2-200A	上部壁	200	77,900	
MR-2-400A	上部壁	400	119,300	
MR-2-200B	中部壁	200	61,700	
MR-2-400C	下部壁	400	87,000	管穴切り欠きあり
MR-2-400CN	下部壁	400	94,500	管穴切り欠きなし
MR-80S	底版	80	13,400	コンクリート製2枚1組

6-5. 大口径仕切弁・特殊弁用角型ボックス MR-3

鉄蓋

品名	寸法	価格	備考
MR-3G-10L	1,000×700×100H	448,100	

調整リング

品名	寸法	価格	備考
MR-3-30K	1,000×700×30H	28,600	4枚1組
MR-3-50K	1,000×700×50H	46,600	〃

ハイピット

品名	適用	高さ	価格	備考
MR-3-200A	上部壁	200	92,000	
MR-3-400A	上部壁	400	143,900	
MR-3-200B	中部壁	200	71,600	
MR-3-400C	下部壁	400	109,400	管穴切り欠きあり
MR-3-400CN	下部壁	400	117,100	管穴切り欠きなし
MR-80S	底版	80	13,400	コンクリート製2枚1組

6-6. 大型連結式角型鉄蓋(車道用)

品名	寸法	価格	備考
NBRB-12G-15B	750×1,000	1,971,100	R勾配受, チャンネル1段付(H=200)
NBRB-13G-15B	750×1,500	2,628,900	"
NBRB-14G-15B	750×2,000	3,263,700	"
NBRB-15G-15B	750×2,500	3,874,400	"
NBRB-16G-15B	750×3,000	4,557,500	"
NBRB-17G-15B	750×3,500	7,363,500	R勾配受, チャンネル2段付(H=200+300)
NBRB-18G-15B	750×4,000	8,194,900	"
NBRB-19G-15B	750×4,500	9,093,100	"
NBRB-10G-15B	750×5,000	10,025,700	"
NBRB-22G-15B	1,000×1,000	2,355,200	R勾配受, チャンネル1段付(H=200)
NBRB-23G-15B	1,000×1,500	3,114,200	"
NBRB-24G-15B	1,000×2,000	3,854,800	"
NBRB-25G-15B	1,000×2,500	4,567,800	"
NBRB-26G-15B	1,000×3,000	5,352,100	"
NBRB-27G-15B	1,000×3,500	8,406,500	R勾配受, チャンネル2段付(H=200+300)
NBRB-28G-15B	1,000×4,000	9,343,800	"
NBRB-29G-15B	1,000×4,500	10,353,500	"
NBRB-20G-15B	1,000×5,000	11,379,300	"
NBRB-32G-15B	1,600×1,000	3,540,900	R勾配受, チャンネル1段付(H=200)
NBRB-33G-15B	1,600×1,500	4,671,300	"
NBRB-34G-15B	1,600×2,000	5,842,000	"
NBRB-35G-15B	1,600×2,500	7,025,400	"
NBRB-36G-15B	1,600×3,000	8,341,000	"
NBRB-37G-15B *	1,600×3,500	12,247,500	R勾配受, チャンネル2段付(H=200+300)
NBRB-38G-15B *	1,600×4,000	13,805,800	"
NBRB-39G-15B *	1,600×4,500	15,465,200	"
NBRB-30G-15B *	1,600×5,000	17,177,600	"
NBRB-42G-15B	2,100×1,000	4,225,100	R勾配受, チャンネル1段付(H=200)
NBRB-43G-15B	2,100×1,500	5,561,400	"
NBRB-44G-15B	2,100×2,000	6,939,100	"
NBRB-45G-15B	2,100×2,500	8,327,200	"
NBRB-46G-15B	2,100×3,000	9,849,800	"
NBRB-47G-15B *	2,100×3,500	14,184,100	R勾配受, チャンネル2段付(H=200+300)
NBRB-48G-15B *	2,100×4,000	15,945,900	"
NBRB-49G-15B *	2,100×4,500	17,810,100	"
NBRB-40G-15B *	2,100×5,000	19,731,700	"

*印の製品は他のサイズの製品よりも納入までに時間を要しますのでご注文の前に弊社へご相談ください。

6-7. 大型連結式角型鉄蓋(歩道用)

品名	寸法	価格	備考
BF-12L-12L	750×1,000	801,600	平受, 敷鉄板付
BF-13L-12L	750×1,500	1,017,800	〃
BF-14L-12L	750×2,000	1,243,200	〃
BF-15L-12L	750×2,500	1,612,300	〃
BF-16L-12L	750×3,000	1,828,500	〃
BF-17L-12L	750×3,500	2,227,600	平受, チャンセル1段付(H=100)
BF-18L-12L	750×4,000	2,486,300	〃
BF-19L-12L	750×4,500	2,745,100	〃
BF-10L-12L	750×5,000	2,982,000	〃
BF-22L-12L	1,000×1,000	909,700	平受, 敷鉄板付
BF-23L-12L	1,000×1,500	1,166,100	〃
BF-24L-12L	1,000×2,000	1,427,200	〃
BF-25L-12L	1,000×2,500	1,828,500	〃
BF-26L-12L	1,000×3,000	2,087,300	〃
BF-27L-12L	1,000×3,500	2,549,600	平受, チャンセル1段付(H=100)
BF-28L-12L	1,000×4,000	2,808,300	〃
BF-29L-12L	1,000×4,500	3,153,300	〃
BF-20L-12L	1,000×5,000	3,436,200	〃
BF-32L-12L	1,550×1,000	1,676,700	平受, 敷鉄板付
BF-33L-12L	1,550×1,500	2,204,600	〃
BF-34L-12L	1,550×2,000	2,788,800	〃
BF-35L-12L	1,550×2,500	3,586,900	〃
BF-36L-12L	1,550×3,000	4,190,600	〃
BF-37L-12L	1,550×3,500	5,121,000	平受, チャンセル1段付(H=100)
BF-38L-12L	1,550×4,000	5,874,200	〃
BF-39L-12L	1,550×4,500	6,695,300	〃
BF-30L-12L	1,550×5,000	7,579,700	〃
BF-42L-12L	2,050×1,000	1,871,100	平受, 敷鉄板付
BF-43L-12L	2,050×1,500	2,486,300	〃
BF-44L-12L	2,050×2,000	3,177,500	〃
BF-45L-12L	2,050×2,500	3,998,600	〃
BF-46L-12L	2,050×3,000	4,687,400	〃
BF-47L-12L	2,050×3,500	5,700,600	平受, チャンセル1段付(H=100)
BF-48L-12L	2,050×4,000	6,565,400	〃
BF-49L-12L	2,050×4,500	7,429,000	〃
BF-40L-12L	2,050×5,000	8,380,100	〃

6-8. 丸型防水鉄蓋

品名	寸法	価格	備考
FBI-60G-10L	600×100H	205,900	亀甲タイプ [®] 耐圧防水0.2 (MPa) 3カ所ボルト締
FBI-60G-10L (A102)	600×100H	226,600	ASDタイプ [®] 耐圧防水0.2 (MPa) 3カ所ボルト締
FBI-90G-15L	900×100H	506,700	亀甲タイプ [®] 耐圧防水0.2 (MPa) 3カ所ボルト締
FBI-90G-15L (A106)	900×100H	557,800	ASDタイプ [®] 耐圧防水0.2 (MPa) 3カ所ボルト締

関連施工備品 (丸型防水鉄蓋用)

品名	単位	価格	備考
BNWA-M16×150 3ヶセット(FBI)	箱	2,650	L=150
BNWA-M16×250 3ヶセット(FBI)	袋	3,620	L=250
ハイジヤスター 25KG	箱	6,600	25kg入

注) 上記のBNWAセットは、φ600が3本(1セット)、φ900が6本(2セット)使用します。

6-9. 大型連結式角型防水鉄蓋(車道用)

品名	寸法	価格	備考
NBRBW-12G-15B (P=0.05)	750×1,000	4,043,400	R勾配受, 防水中蓋付, ファンネル1段付 (H=200)
NBRBW-12G-15B (P=0.10)	"	4,050,300	"
NBRBW-12G-15B (P=0.15)	"	4,066,400	"
NBRBW-12G-15B (P=0.20)	"	4,077,900	"
NBRBW-13G-15B (P=0.05)	750×1,500	5,299,200	"
NBRBW-13G-15B (P=0.10)	"	5,322,200	"
NBRBW-13G-15B (P=0.15)	"	5,329,100	"
NBRBW-13G-15B (P=0.20)	"	5,345,200	"
NBRBW-14G-15B (P=0.05)	750×2,000	6,525,100	"
NBRBW-14G-15B (P=0.10)	"	6,551,600	"
NBRBW-14G-15B (P=0.15)	"	6,567,700	"
NBRBW-14G-15B (P=0.20)	"	6,597,600	"
NBRBW-15G-15B (P=0.05)	750×2,500	7,688,900	"
NBRBW-15G-15B (P=0.10)	"	7,722,300	"
NBRBW-15G-15B (P=0.15)	"	7,737,200	"
NBRBW-15G-15B (P=0.20)	"	7,776,300	"
NBRBW-16G-15B (P=0.05)	750×3,000	9,042,500	"
NBRBW-16G-15B (P=0.10)	"	9,077,000	"
NBRBW-16G-15B (P=0.15)	"	9,112,600	"
NBRBW-16G-15B (P=0.20)	"	9,154,000	"
NBRBW-17G-15B (P=0.05)	750×3,500	13,946,100	R勾配受, 防水中蓋付, ファンネル2段付 (H=200+300)
NBRBW-17G-15B (P=0.10)	"	13,986,300	"
NBRBW-17G-15B (P=0.15)	"	14,026,600	"
NBRBW-17G-15B (P=0.20)	"	14,068,000	"
NBRBW-18G-15B (P=0.05)	750×4,000	15,525,000	"
NBRBW-18G-15B (P=0.10)	"	15,567,600	"
NBRBW-18G-15B (P=0.15)	"	15,610,100	"
NBRBW-18G-15B (P=0.20)	"	15,660,700	"
NBRBW-19G-15B (P=0.05)	750×4,500	17,235,100	"
NBRBW-19G-15B (P=0.10)	"	17,282,200	"
NBRBW-19G-15B (P=0.15)	"	17,330,500	"
NBRBW-19G-15B (P=0.20)	"	17,396,100	"
NBRBW-20G-15B (P=0.05)	750×5,000	18,975,000	"
NBRBW-20G-15B (P=0.10)	"	19,023,300	"
NBRBW-20G-15B (P=0.15)	"	19,079,700	"
NBRBW-20G-15B (P=0.20)	"	19,147,500	"
NBRBW-22G-15B (P=0.05)	1,000×1,000	4,773,700	R勾配受, 防水中蓋付, ファンネル1段付 (H=200)
NBRBW-22G-15B (P=0.10)	"	4,787,500	"
NBRBW-22G-15B (P=0.15)	"	4,808,200	"
NBRBW-22G-15B (P=0.20)	"	4,836,900	"
NBRBW-23G-15B (P=0.05)	1,000×1,500	6,322,700	"
NBRBW-23G-15B (P=0.10)	"	6,356,100	"
NBRBW-23G-15B (P=0.15)	"	6,376,800	"
NBRBW-23G-15B (P=0.20)	"	6,406,700	"
NBRBW-24G-15B (P=0.05)	1,000×2,000	7,755,600	"
NBRBW-24G-15B (P=0.10)	"	7,797,000	"
NBRBW-24G-15B (P=0.15)	"	7,823,500	"
NBRBW-24G-15B (P=0.20)	"	7,881,000	"
NBRBW-25G-15B (P=0.05)	1,000×2,500	9,183,900	"
NBRBW-25G-15B (P=0.10)	"	9,232,200	"
NBRBW-25G-15B (P=0.15)	"	9,266,700	"
NBRBW-25G-15B (P=0.20)	"	9,333,400	"
NBRBW-26G-15B (P=0.05)	1,000×3,000	10,738,700	"
NBRBW-26G-15B (P=0.10)	"	10,792,800	"
NBRBW-26G-15B (P=0.15)	"	10,836,500	"
NBRBW-26G-15B (P=0.20)	"	10,920,400	"

注) P=耐水圧 (MPa) を表す。

品名	寸法	価格	備考
NBRBW-27G-15B (P=0.05)	1,000×3,500	16,110,400	R勾配受, 防水中蓋付, チャンネル2段付 (H=200+300)
NBRBW-27G-15B (P=0.10)	"	16,170,200	"
NBRBW-27G-15B (P=0.15)	"	16,223,100	"
NBRBW-27G-15B (P=0.20)	"	16,315,100	"
NBRBW-28G-15B (P=0.05)	1,000×4,000	17,764,100	"
NBRBW-28G-15B (P=0.10)	"	17,819,300	"
NBRBW-28G-15B (P=0.15)	"	17,921,600	"
NBRBW-28G-15B (P=0.20)	"	18,048,100	"
NBRBW-29G-15B (P=0.05)	1,000×4,500	19,611,000	"
NBRBW-29G-15B (P=0.10)	"	19,686,900	"
NBRBW-29G-15B (P=0.15)	"	19,746,700	"
NBRBW-29G-15B (P=0.20)	"	19,875,500	"
NBRBW-20G-15B (P=0.05)	1,000×5,000	21,556,800	"
NBRBW-20G-15B (P=0.10)	"	21,639,600	"
NBRBW-20G-15B (P=0.15)	"	21,718,900	"
NBRBW-20G-15B (P=0.20)	"	21,842,000	"
NBRBW-32G-15B (P=0.05)	1,600×1,000	4,805,900	R勾配受, 防水中蓋付, チャンネル1段付 (H=200)
NBRBW-32G-15B (P=0.10)	"	4,828,900	"
NBRBW-32G-15B (P=0.15)	"	4,866,800	"
NBRBW-32G-15B (P=0.20)	"	4,905,900	"
NBRBW-33G-15B (P=0.05)	1,600×1,500	6,390,600	"
NBRBW-33G-15B (P=0.10)	"	6,436,600	"
NBRBW-33G-15B (P=0.15)	"	6,529,700	"
NBRBW-33G-15B (P=0.20)	1,600×1,500	6,567,700	"
NBRBW-34G-15B (P=0.05)	1,600×2,000	8,052,300	"
NBRBW-34G-15B (P=0.10)	"	8,114,400	"
NBRBW-34G-15B (P=0.15)	"	8,235,200	"
NBRBW-34G-15B (P=0.20)	"	8,308,800	"
NBRBW-35G-15B (P=0.05)	1,600×2,500	9,702,600	"
NBRBW-35G-15B (P=0.10)	"	9,769,300	"
NBRBW-35G-15B (P=0.15)	"	9,921,100	"
NBRBW-35G-15B (P=0.20)	"	10,028,000	"
NBRBW-36G-15B (P=0.05)	1,600×3,000	11,140,100	"
NBRBW-36G-15B (P=0.10)	"	11,240,100	"
NBRBW-37G-15B (P=0.05) *	1,600×3,500	15,481,300	R勾配受, 防水中蓋付, チャンネル2段付 (H=200+300)
NBRBW-37G-15B (P=0.10) *	"	15,602,100	"
NBRBW-38G-15B (P=0.05) *	1,600×4,000	17,401,800	"
NBRBW-38G-15B (P=0.10) *	"	17,532,900	"
NBRBW-39G-15B (P=0.05) *	1,600×4,500	19,453,400	"
NBRBW-39G-15B (P=0.10) *	"	19,596,000	"
NBRBW-30G-15B (P=0.05) *	1,600×5,000	21,556,800	"
NBRBW-30G-15B (P=0.10) *	"	21,714,300	"
NBRBW-42G-15B (P=0.05)	2,100×1,000	5,762,700	R勾配受, 防水中蓋付, チャンネル1段付 (H=200)
NBRBW-42G-15B (P=0.10)	"	5,790,300	"
NBRBW-42G-15B (P=0.15)	"	5,838,600	"
NBRBW-43G-15B (P=0.05)	2,100×1,500	7,753,300	"
NBRBW-43G-15B (P=0.10)	"	7,815,400	"
NBRBW-43G-15B (P=0.15)	"	7,946,500	"
NBRBW-44G-15B (P=0.05)	2,100×2,000	9,788,800	"
NBRBW-44G-15B (P=0.10)	"	9,919,900	"
NBRBW-45G-15B (P=0.05)	2,100×2,500	11,966,900	"
NBRBW-45G-15B (P=0.10)	"	12,133,700	"
NBRBW-45G-15B (P=0.15)	"	12,286,600	"
NBRBW-46G-15B (P=0.05)	2,100×3,000	13,843,700	"
NBRBW-46G-15B (P=0.10)	"	14,005,900	"
NBRBW-47G-15B (P=0.05) *	2,100×3,500	18,770,300	R勾配受, 防水中蓋付, チャンネル2段付 (H=200+300)
NBRBW-47G-15B (P=0.10) *	"	19,031,400	"

注) P=耐水圧 (MPa) を表す。

*印の製品は他のサイズの製品よりも納入までに時間を要しますのでご注文の前に弊社へご相談ください。

品名	寸法	価格	備考
NBRBW-48G-15B (P=0.05) *	2,100×4,000	21,116,300	R勾配受, 防水中蓋付, チャンセル2段付(H=200+300)
NBRBW-48G-15B (P=0.10) *	〃	21,413,000	〃
NBRBW-49G-15B (P=0.05) *	2,100×4,500	23,663,600	〃
NBRBW-49G-15B (P=0.10) *	〃	24,012,000	〃
NBRBW-40G-15B (P=0.05) *	2,100×5,000	25,886,500	〃
NBRBW-40G-15B (P=0.10) *	〃	26,111,900	〃

注) P=耐水圧 (MPa) を表す。

*印の製品は他のサイズの製品よりも納入までに時間を要しますのでご注文の前に弊社へご相談ください。

6-10. 大型連結式角型防水鉄蓋(歩道用)

品名	寸法	価格	備考
BFW-12L-12L (P=0.05)	750×1,000	3,002,700	平受, 防水中蓋付
BFW-12L-12L (P=0.10)	"	3,016,500	"
BFW-12L-12L (P=0.15)	"	3,054,400	"
BFW-12L-12L (P=0.20)	"	3,063,600	"
BFW-13L-12L (P=0.05)	750×1,500	3,652,400	"
BFW-13L-12L (P=0.10)	"	3,856,000	"
BFW-13L-12L (P=0.15)	"	3,868,600	"
BFW-13L-12L (P=0.20)	"	3,898,500	"
BFW-14L-12L (P=0.05)	750×2,000	4,651,800	"
BFW-14L-12L (P=0.10)	"	4,703,500	"
BFW-14L-12L (P=0.15)	"	4,728,800	"
BFW-14L-12L (P=0.20)	"	4,786,300	"
BFW-15L-12L (P=0.05)	750×2,500	5,615,500	"
BFW-15L-12L (P=0.10)	"	5,670,700	"
BFW-15L-12L (P=0.15)	"	5,710,900	"
BFW-15L-12L (P=0.20)	"	5,770,700	"
BFW-16L-12L (P=0.05)	750×3,000	6,420,500	"
BFW-16L-12L (P=0.10)	"	6,488,300	"
BFW-16L-12L (P=0.15)	"	6,557,300	"
BFW-16L-12L (P=0.20)	"	6,626,300	"
BFW-17L-12L (P=0.05)	750×3,500	7,411,800	"
BFW-17L-12L (P=0.10)	"	7,484,200	"
BFW-17L-12L (P=0.15)	"	7,559,000	"
BFW-17L-12L (P=0.20)	"	7,639,500	"
BFW-18L-12L (P=0.05)	750×4,000	8,280,000	"
BFW-18L-12L (P=0.10)	"	8,360,500	"
BFW-18L-12L (P=0.15)	"	8,444,500	"
BFW-18L-12L (P=0.20)	"	8,529,600	"
BFW-19L-12L (P=0.05)	750×4,500	9,071,200	"
BFW-19L-12L (P=0.10)	"	9,162,100	"
BFW-19L-12L (P=0.15)	"	9,251,800	"
BFW-19L-12L (P=0.20)	"	9,373,700	"
BFW-10L-12L (P=0.05)	750×5,000	9,906,100	"
BFW-10L-12L (P=0.10)	"	9,990,100	"
BFW-10L-12L (P=0.15)	"	10,093,600	"
BFW-10L-12L (P=0.20)	"	10,223,500	"
BFW-22L-12L (P=0.05)	1,000×1,000	3,473,000	"
BFW-22L-12L (P=0.10)	"	3,491,400	"
BFW-22L-12L (P=0.15)	"	3,543,200	"
BFW-22L-12L (P=0.20)	"	3,594,900	"
BFW-23L-12L (P=0.05)	1,000×1,500	4,409,100	"
BFW-23L-12L (P=0.10)	"	4,468,900	"
BFW-23L-12L (P=0.15)	"	4,509,200	"
BFW-23L-12L (P=0.20)	"	4,569,000	"
BFW-24L-12L (P=0.05)	1,000×2,000	5,322,200	"
BFW-24L-12L (P=0.10)	"	5,399,300	"
BFW-24L-12L (P=0.15)	"	5,451,000	"
BFW-24L-12L (P=0.20)	"	5,555,700	"
BFW-25L-12L (P=0.05)	1,000×2,500	6,591,800	"
BFW-25L-12L (P=0.10)	"	6,680,400	"
BFW-25L-12L (P=0.15)	"	6,744,800	"
BFW-25L-12L (P=0.20)	"	6,865,500	"
BFW-26L-12L (P=0.05)	1,000×3,000	7,345,100	"
BFW-26L-12L (P=0.10)	"	7,445,100	"
BFW-26L-12L (P=0.15)	"	7,526,800	"
BFW-26L-12L (P=0.20)	"	7,682,000	"

注) P=耐水圧 (MPa) を表す。

品名	寸法	価格	備考
BFW-27L-12L (P=0.05)	1,000×3,500	8,485,900	平受, 防水中蓋付
BFW-27L-12L (P=0.10)	"	8,592,800	"
BFW-27L-12L (P=0.15)	"	8,688,300	"
BFW-27L-12L (P=0.20)	"	8,859,600	"
BFW-28L-12L (P=0.05)	1,000×4,000	9,410,500	"
BFW-28L-12L (P=0.10)	"	9,531,200	"
BFW-28L-12L (P=0.15)	"	9,635,900	"
BFW-28L-12L (P=0.20)	"	9,830,200	"
BFW-29L-12L (P=0.05)	1,000×4,500	10,507,600	"
BFW-29L-12L (P=0.10)	"	10,641,000	"
BFW-29L-12L (P=0.15)	"	10,757,100	"
BFW-29L-12L (P=0.20)	"	10,995,200	"
BFW-20L-12L (P=0.05)	1,000×5,000	11,464,400	"
BFW-20L-12L (P=0.10)	"	11,619,600	"
BFW-20L-12L (P=0.15)	"	11,762,200	"
BFW-20L-12L (P=0.20)	"	11,996,800	"
BFW-32L-12L (P=0.05)	1,550×1,000	5,226,800	"
BFW-32L-12L (P=0.10)	"	5,264,700	"
BFW-32L-12L (P=0.15)	"	5,318,800	"
BFW-32L-12L (P=0.20)	"	5,380,900	"
BFW-33L-12L (P=0.05)	1,550×1,500	6,696,500	"
BFW-33L-12L (P=0.10)	"	6,770,100	"
BFW-33L-12L (P=0.15)	"	6,881,600	"
BFW-33L-12L (P=0.20)	"	6,929,900	"
BFW-34L-12L (P=0.05)	1,550×2,000	8,508,900	"
BFW-34L-12L (P=0.10)	"	8,608,900	"
BFW-34L-12L (P=0.15)	"	8,780,300	"
BFW-34L-12L (P=0.20)	"	8,914,800	"
BFW-35L-12L (P=0.05)	1,550×2,500	10,582,300	"
BFW-35L-12L (P=0.10)	"	10,672,000	"
BFW-35L-12L (P=0.15)	"	10,883,600	"
BFW-35L-12L (P=0.20)	"	11,078,000	"
BFW-36L-12L (P=0.05)	1,550×3,000	11,358,600	"
BFW-36L-12L (P=0.10)	"	11,518,400	"
BFW-37L-12L (P=0.05)	1,550×3,500	12,607,500	"
BFW-37L-12L (P=0.10)	"	12,811,000	"
BFW-38L-12L (P=0.05)	1,550×4,000	15,472,100	"
BFW-38L-12L (P=0.10)	"	15,671,100	"
BFW-39L-12L (P=0.05)	1,550×4,500	17,645,600	"
BFW-39L-12L (P=0.10)	"	17,865,300	"
BFW-30L-12L (P=0.05)	1,550×5,000	20,060,600	"
BFW-30L-12L (P=0.10)	"	20,302,100	"
BFW-42L-12L (P=0.05)	2,050×1,000	5,953,600	"
BFW-42L-12L (P=0.10)	"	5,995,000	"
BFW-42L-12L (P=0.15)	"	6,057,100	"
BFW-43L-12L (P=0.05)	2,050×1,500	7,792,400	"
BFW-43L-12L (P=0.10)	"	7,895,900	"
BFW-43L-12L (P=0.15)	"	8,076,500	"
BFW-44L-12L (P=0.05)	2,050×2,000	9,358,700	"
BFW-44L-12L (P=0.10)	"	9,459,900	"
BFW-44L-12L (P=0.15)	"	9,795,700	"
BFW-45L-12L (P=0.05)	2,050×2,500	12,621,300	"
BFW-45L-12L (P=0.10)	"	12,885,800	"
BFW-45L-12L (P=0.15)	"	13,119,200	"
BFW-46L-12L (P=0.05)	2,050×3,000	14,396,900	"
BFW-46L-12L (P=0.10)	"	14,747,600	"
BFW-47L-12L (P=0.05)	2,050×3,500	16,951,000	"

注) P=耐水圧 (MPa) を表す。

品名	寸法	価格	備考
BFW-47L-12L (P=0.10)	2,050×3,500	17,361,600	平受, 防水中蓋付
BFW-48L-12L (P=0.05)	2,050×4,000	19,563,800	〃
BFW-48L-12L (P=0.10)	〃	20,030,700	〃
BFW-49L-12L (P=0.05)	2,050×4,500	22,174,300	〃
BFW-49L-12L (P=0.10)	〃	22,701,000	〃
BFW-40L-12L (P=0.05)	2,050×5,000	25,001,000	〃
BFW-40L-12L (P=0.10)	〃	25,593,300	〃

注) P=耐水圧 (MPa) を表す。

6-11. 耐震性貯水槽用鉄蓋

φ600

品名	寸法	価格	備考
EMG-63W-12A-HN, SN, KN	600×120H	385,300	転落防止蓋付
EMG-63W-12A-HN, SN, KY	600×120H	390,200	転落防止蓋付, 施錠機能付
EMIG-63W-12A-HN, SN, KN	600×120H	406,800	転落防止蓋付, 止水パッキン付
EMIG-63W-12A-HN, SN, KY	600×120H	411,700	転落防止蓋付, 施錠機能付, 止水パッキン付

親子蓋タイプφ900-φ600

品名	寸法	価格	備考
EMG-90-63W-12L-HN, SN, KN	900×120H子蓋600	641,500	転落防止蓋付
EMG-90-63W-12L-HN, SN, KY	900×120H子蓋600	711,000	転落防止蓋付, 施錠機能付
EMIG-90-63W-12L-HN, SN, KN	900×120H子蓋600	683,400	転落防止蓋付, 止水パッキン付
EMIG-90-63W-12L-HN, SN, KY	900×120H子蓋600	752,700	転落防止蓋付, 施錠機能付, 止水パッキン付

親子蓋タイプφ1050-φ600

品名	寸法	価格	備考
EMIG-105-63W-12L-HN, SN, KN	1050×120H子蓋600	765,600	転落防止蓋付, 止水パッキン付
EMIG-105-63W-12L-HN, SN, KY	1050×120H子蓋600	785,400	転落防止蓋付, 施錠機能付, 止水パッキン付

親子蓋タイプφ1200-φ600

品名	寸法	価格	備考
EMG-120-63W-12L-HN, SN, KN	1200×120H子蓋600	1,026,800	転落防止蓋付
EMG-120-63W-12L-HN, SN, KY	1200×120H子蓋600	1,097,700	転落防止蓋付, 施錠機能付
EMIG-120-63W-12L-HN, SN, KN	1200×120H子蓋600	1,084,500	転落防止蓋付, 止水パッキン付
EMIG-120-63W-12L-HN, SN, KY	1200×120H子蓋600	1,154,000	転落防止蓋付, 施錠機能付, 止水パッキン付

備品関連

品名	価格	備考
156型パール	36,500	蓋開閉用専用パール
吊り上げ工具(1型)	4,200/個	マルチリッド(親子蓋)吊上げ用(先端T字形状),吊上げは4個必要

6-12. 防火水槽用鉄蓋

鉄蓋

品名	寸法	価格	備考
WAS-61G-11L	600×110H	165,500	施錠機能付, 転落防止蓋付, 日本消防設備安全センター評定品
WAS-61P-11L	600×110H	153,600	〃
WAS-61W-11L	600×110H	146,400	〃
CVOS-60G-10L (SY・UN)	600×100H	150,300	防火水槽用 カラー標示

鉄蓋 (省力開放型)

※管理No. キャップは別売です。P35の7項その他を参照ください。

品名	寸法	価格	備考
ROS-60G-11C	600×110H	171,800	施錠機能/転落防止蓋付, 日本消防設備安全センター評定品
ROES-60G-11C	600×110H	173,400	施錠機能/転落防止蓋付, 管理No.キャップ取付可, 日本消防設備安全センター評定品
ROS-60G-11C (A104)	600×110H	178,100	車道用耐スリップ構造, カラー標示, 施錠機能/転落防止蓋付, 日本消防設備安全センター評定品
ROES-60G-11C (A104)	600×110H	179,700	車道用耐スリップ構造, カラー標示, 施錠機能/転落防止蓋付, 管理No.キャップ取付可, 日本消防設備安全センター評定品
ROS-60G-11C (A719)	600×110H	178,100	歩道用耐スリップ構造, カラー標示, 施錠機能/転落防止蓋付, 日本消防設備安全センター評定品
ROES-60G-11C (A719)	600×110H	179,700	歩道用耐スリップ構造, カラー標示, 施錠機能/転落防止蓋付, 管理No.キャップ取付可, 日本消防設備安全センター評定品

7. その他

7-1. 管理ナンバーキャップ／HMSキャップ

品名	価格	備考
管理ナンバー 0～9 (3桁用)	670	0～9のいずれの数字も10コ単位での販売となります。
管理ナンバー A～Z (3桁用)	670	A～Zのいずれのアルファベットも10コ単位での販売となります。
管理ナンバー 記号 (3桁用)	670	いずれの記号(ハフン、文字ナ無地等)も10コ単位での販売となります。
管理ナンバー 0～9 (6桁用)	380	0～9のいずれの数字も10コ単位での販売となります。
管理ナンバー A～Z (6桁用)	380	A～Zのいずれのアルファベットも10コ単位での販売となります。
管理ナンバー 記号 (6桁用)	380	いずれの記号(ハフン、文字ナ無地等)も10コ単位での販売となります。
流れ方向指示キャップ (HMSキャップ)	430	記号、文字は各種ございますのでお問い合わせ下さい。
口径表示キャップ (HMSキャップ)	430	〃

注) 価格は1個単位で記載しております。

7-2. バール／旋回器

品名	価格	備考
185型バール	18,300	広域消防対応バール
106型バール	25,900	長穴用+開栓BOX+開閉キー
156型バール	36,500	耐震性貯水槽用鉄蓋用
旋回器 21型	43,700	VON-20用
旋回器 24型	43,700	VON-17用
旋回器 26型	43,700	NVKN-15用
旋回器 32型	42,400	VDPN-21用
吊り上げ工具(3型)	18,800/個	マルチリッド(親子蓋)吊上げ用(先端フック形状),吊上げは4個必要

7-3. ハイジャスター

品名	単位	価格	備考
ハイジャスター 25kg	袋	6,600	
ハイジャスター 12.5kg	袋	3,700	
ハイジャスター 6.2kg×2	袋	4,300	6.2kgの2袋入り

7-4. ハイジャスター施工備品(単品)

品名	単位	価格	備考
シールフォーム型枠 4型	箱	9,000	W0-50用(内フォームと外フォームのセット)
シールフォーム型枠 5型	箱	9,200	W0-60用(内フォームと外フォームのセット)
シールフォーム型枠 6型	箱	14,700	W0-70用(内フォームと外フォームのセット)
シールフォーム型枠 8型	箱	15,300	WA-90用(内フォームと外フォームのセット)
シールフォーム型枠 24型	箱	9,700	NVK(CVO)-21用(内フォームと外フォームのセット)
シールフォーム型枠 26型	箱	11,700	NVK(CVO)-32用(内フォームと外フォームのセット)
カップ 3リットル	個	4,800	NVK(CVO)-21, 32兼用
ベルト 1型(1本)	本	4,000	NVK(CVO)-21, 32兼用で1本必要
ベルト 2型(1本)	本	4,300	W0-50, 60, 70兼用で2本、NUR-2, 4, 5兼用で1本必要
ホップ 1型	個	2,500	W0用
ホップ 24型	個	2,500	NVK(CVO)-21, 32兼用

7-5. ハイジャスター施工用備品(オプション)

品名	単位	価格	備考
ペール缶 20リットル	個	2,300	
ハンドミキサー	個	40,400	

7-6. AJフレームホルダ・ボルトセット

M12 (3ヶセット)

品名	単位	価格	備考
AJフレームホルダ M12・1型 3ヶセット	箱	2,650	VO/NVK-21, 32用
ボルト・ナット-M12X75 3ヶセット	袋	880	SUS304, VO/NVK-21, 32用
ボルト・ナット-M12X110 3ヶセット	袋	1,200	"
ボルト・ナット-M12X150 3ヶセット	袋	1,350	"
ボルト・ナット-M12X250 3ヶセット	袋	1,750	"
ボルト・ナット-M12X350 3ヶセット	袋	2,050	"
ボルト保護スリーブ M12用	袋	290	3ヶセット
調整リングシール	袋	300	3枚入り

M16 (3ヶセット)

品名	単位	価格	備考
AJフレームホルダ M16・2型 3ヶセット	箱	2,650	VO/WO-50, 60, 70及びWA-90用
ボルト・ナット-M16X75 3ヶセット	袋	1,510	SUS304, WO-50, 60, 70及びWA-90用
ボルト・ナット-M16X110 3ヶセット	袋	1,800	"
ボルト・ナット-M16X150 3ヶセット	袋	1,990	"
ボルト・ナット-M16X250 3ヶセット	袋	2,960	"
ボルト・ナット-M16X350 3ヶセット	袋	3,310	"
ボルト保護スリーブ M16用	袋	290	3ヶセット
調整リングシール	袋	300	3枚入り

M16 (4ヶセット)

品名	単位	価格	備考
AJフレームホルダ M16・2型 4ヶセット	箱	3,700	NUR-2, 4, 5用
ボルト・ナット-M16X75 4ヶセット	袋	1,700	SUS304, NUR-2, 4, 5用
ボルト・ナット-M16X110 4ヶセット	袋	2,050	"
ボルト・ナット-M16X150 4ヶセット	袋	2,200	"
ボルト・ナット-M16X250 4ヶセット	袋	3,370	"
ボルト・ナット-M16X350 4ヶセット	袋	4,350	"

7-7. ボルト・ナット・ワッシャーセット

M10

品名	単位	価格	備考
M10調整ボルト一式	袋	970	SS400 NHV0-25-150A(OTC)用

M12 (3ヶセット)

品名	単位	価格	備考
BNW-M12X75 3ヶセット	袋	1,040	
BNW-M12X110 3ヶセット	袋	1,360	
BNW-M12X150 3ヶセット	袋	1,510	
BNW-M12X250 3ヶセット	袋	1,960	

M16 (3ヶセット)

品名	単位	価格	備考
BNW-M16X75 3ヶセット	袋	1,780	
BNW-M16X110 3ヶセット	袋	2,070	
BNW-M16X150 3ヶセット	袋	2,260	
BNW-M16X250 3ヶセット	袋	3,220	

M16 (4ヶセット)

品名	単位	価格	備考
BNW-M16X75 4ヶセット	袋	2,410	SUS304, NUR-2, 4, 5用
BNW-M16X110 4ヶセット	袋	2,760	"
BNW-M16X150 4ヶセット	袋	2,910	"

7-8. ハイピット接合材

品名	単位	価格	備考
ニューハイシール 320ml	本	3,200	ハイピット接合材
ニューハイプライマー 250ml	缶	4,800	ニューハイシール下地処理剤

7-9. ヒノタイト

品名	単位	価格	備考
ヒノタイト DCK-300 (1.5kg入り)	箱	13,200	鉄蓋嵩上げ, 基礎工専用
珪砂 (8.0kg入り)	袋	2,700	

7-10. 傾斜対応型継足し棒：ボールポイントロッド

BPR(本体)

品名	高さ	価格	備考
BPR-0.1L (ソケットタイプ)	100	9,000	鋳鉄製 傾斜角度が大きい場合に使用
BPR-0.3L	300	10,300	鋳鉄製
BPR-0.5L	500	12,100	鋳鉄製
BPR-0.7L	700	13,700	鋳鉄製
BPRP-1.0L	1000	23,900	上下端部鋳鉄製 軸部鋼管パイプ製
BPRP-1.3L	1300	34,100	上下端部鋳鉄製 軸部鋼管パイプ製
BPRP-1.5L	1500	35,700	上下端部鋳鉄製 軸部鋼管パイプ製
BPRP-1.7L	1700	37,300	上下端部鋳鉄製 軸部鋼管パイプ製
BPRP-2.0L	2000	47,500	上下端部鋳鉄製 軸部鋼管パイプ製

情報表示板

品名	価格	備考
BPR-ヒョウジバン120 ミキジメフト	1,900	振止機能付 (φ200未満下樹用) 右閉めソフト文字表記
BPR-ヒョウジバン120 ミキジメムジ	1,900	振止機能付 (φ200未満下樹用)
BPR-ヒョウジバン120 ヒダリジメフト	1,900	振止機能付 (φ200未満下樹用) 左閉めソフト文字表記
BPR-ヒョウジバン120 ヒダリジメムジ	1,900	振止機能付 (φ200未満下樹用)

振止金具

品名	提要サイズ	価格	備考
BPR-フルドφ200	φ200	7,000	φ200下樹用 (ハネ式)
BPR-フルドφ250	φ250	7,300	φ250下樹用 (ハネ式)
BPR-フルドφ350	φ350	7,600	φ350下樹用 (ハネ式)
BPR-フルドφ500	φ500	19,600	φ500下樹用 (ネジ式)
BPR-フルドφ600	φ600	20,600	φ600下樹用 (ネジ式)

取付工具

品名	価格	備考
BPR-トリツクコウク	51,400	既設バルブへのソケットタイプ (BPR-0.1L) 取り付け用

7-11. ロケーティングマーカースystem

識別マーカー

品名	単位	価格	備考
HMK-1W (上水用)	本	2,100	50本ロット
HMK-2W (上水用)	本	2,100	50本ロット
HMK-1G (農業用水用)	本	2,100	50本ロット
HMK-2G (農業用水用)	本	2,100	50本ロット
HMK-1S (下水道用)	本	2,100	50本ロット

マーカー固定治具

品名	単位	価格	備考
マーカー固定用治具	セット	16,000	10個セット

マーカー探知機

品名	単位	価格	備考
MLD-10W (上水用)	個	498,000	2ch対応、深度測定機能付き
MLD-10G (農業用水用)	個	498,000	2ch対応、深度測定機能付き

給 水 材

1. 量水器ボックス

品名	適用	価格		備考
		本体価格	底付価格	
NCP-13	13m/m用	6,600	8,200	蓋：GFPP製
NCP-20	20m/m用	9,200	11,100	蓋：GFPP製
NCP-20	〃	13,700	15,600	蓋：FCD製
NCP-25	25m/m用	12,500	14,950	蓋：GFPP製
NCP-25	〃	17,900	20,350	蓋：FCD製
HJT-40	40m/m用	42,500	54,250	蓋：GFPP製, 枠/底：FRP製
NCP-13D1	13m/m用	7,500	9,100	蓋裏保温材付 蓋：GFPP製
NCP-20D1	20m/m用	10,350	12,250	〃
NCP-25D1	25m/m用	13,800	16,250	〃
NCP-20D1	20m/m用	18,900	20,800	〃 蓋：FCD製
NCP-25D1	25m/m用	24,550	27,000	〃
HJT-40P	40m/m用	72,500	84,250	蓋裏保温材付, 蓋：GFPP製, 枠/底：FRP製
NCP-20D2	13m/m用	11,650	13,550	蓋裏・枠内側保温材付 蓋：GFPP製
NCP-25D2	20m/m用	16,250	18,700	〃
NCP-20D2	13m/m用	20,200	22,100	蓋裏・枠内側保温材付 蓋：FCD製
NCP-25D2	20m/m用	27,000	29,450	〃

※メタ受台は別売です。

2. 量水器ボックス継枠(樹脂製)

品名	保温材ナシ		保温材ツキ		備考
	適用	価格	適用	価格	
NCPT-13A (H=150)	13m/m用	4,100			※保温材ツキは、適用サイズがナシよりもワサイズだけが大になります。
NCPT-20A (H=100)	20m/m用	4,800	13m/m用	5,300	
NCPT-20B (H=120)	〃	5,750	〃	6,300	
NCPT-20C (H=170)	〃	7,100	〃	8,150	
NCPT-25A (H=100)	25m/m用	5,300	20m/m用	6,000	
NCPT-25B (H=120)	〃	6,450	〃	7,100	
NCPT-25C (H=170)	〃	7,850	〃	9,500	

3. 量水器ボックス付属品(樹脂製)

品名	価格	備考
メタ受台C	400	NCP用、高さ3段階調節可能
泥除板	440	土砂流入防止板, 2枚1組
マドイタ A	780	NCP用マドイタ, 2枚1組
マドイタ 40F	1,450	HJT-40用マドイタ
調整リング HJ-40-50K (A)	7,100	H=50, HJT-40用, 穴なし, 再生プラスチック
調整リング HJ-40-50K (B)	7,100	H=50, HJT-40用, 穴あり, 再生プラスチック, 2ヶ1組

4. 大型量水器ボックス(子蓋付) MR-1L

鉄蓋

品名	寸法	価格	備考
MR-1L-10L	700×470×100H	163,800	子蓋(カ-標示)付

調整リング

品名	寸法	価格	備考
MR-1-30K	700×470×30H	15,700	2枚1組
MR-1-50K	700×470×50H	25,600	〃

ハイピット

品名	適用	高さ	価格	備考
MR-1-200AM(NG)	上部壁	200	65,600	管口は管径φ100まで対応可
MR-1-400A	上部壁	400	98,500	管口なし
MR-1-400AM	上部壁	400	98,500	管口は管径φ75まで対応可
MR-1-200B	中部壁	200	51,600	管口なし
MR-1-200BM	中部壁	200	51,600	管口は管径φ75まで対応可
MR-1-150DM(NG)	下部壁	150	68,600	管口は管径φ100まで対応可
MR-1-300DM	下部壁	300	98,400	管口は管径φ75まで対応可

5. 大型量水器ボックス(子蓋付) MR-2L

鉄蓋

品名	寸法	価格	備考
MR-2L-10L	850×580×100H	265,600	子蓋(カ-標示)付

調整リング

品名	寸法	価格	備考
MR-2-30K	850×580×30H	24,000	2枚1組
MR-2-50K	850×580×50H	35,500	〃

ハイピット

品名	適用	高さ	価格	備考
MR-2-400A	上部壁	400	119,300	管口なし
MR-2-400AM	上部壁	400	119,300	管口は管径φ75まで対応可
MR-2-200B	中部壁	200	61,700	管口なし
MR-2-200BM	中部壁	200	61,700	管口は管径φ75まで対応可
MR-2-300DM	下部壁	300	105,800	〃

6. 大型量水器ボックス(子蓋付) MR-3L

鉄蓋

品名	寸法	価格	備考
MR-3L-10L	1,000×700×100H	376,700	子蓋(カ-標示)付

調整リング

品名	寸法	価格	備考
MR-3-30K	1,000×700×30H	28,600	4枚1組
MR-3-50K	1,000×700×50H	46,600	〃

ハイピット

品名	適用	高さ	価格	備考
MR-3-400A	上部壁	400	143,900	管口なし
MR-3-400AM	上部壁	400	143,900	管口は管径φ150まで対応可
MR-3-200B	中部壁	200	71,600	管口なし
MR-3-200BM	中部壁	200	71,600	管口は管径φ150まで対応可
MR-3-300DM	下部壁	300	156,300	〃

7. 大型量水器ボックス(子蓋付) MR-4L

鉄蓋

品名	寸法	価格	備考
MR-4L-10L	1,200×650×100H	476,600	子蓋(カ-標示)付

調整リング

品名	寸法	価格	備考
MR-4-50K	1,200×650×50H	47,400	4枚1組

ハイビット

品名	適用	高さ	価格	備考
MR-4-400A	上部壁	400	186,900	管口なし
MR-4-400AM	上部壁	400	186,900	管口は管径φ150まで対応可
MR-4-200B	中部壁	200	88,100	管口なし
MR-4-200BM	中部壁	200	88,100	管口は管径φ150まで対応可
MR-4-300DM	下部壁	300	182,900	”

8. 止水栓筐 固定式

品名 呼び径X高さ	HRS	HDS	HDSS	FDS	備考
75×200	2,650	2,900	3,750	5,450	
75×250	2,700	3,050	3,800	5,600	
75×300	2,850	3,100	4,000	5,650	
75×350	2,900	3,200	4,100	5,750	
75×400	2,950	3,250	4,150	5,850	
75×450	3,250	3,600	4,550	6,250	
75×500	3,600	3,750	4,800	6,500	
75×550	3,700	4,050	4,950	6,750	
75×600	3,800	4,350	5,250	7,000	
75×700	4,600	4,900	5,850	7,850	
75×800	5,250	5,450	6,450	8,400	
75×900	5,750	6,250	7,300	9,350	
75×1,000	6,500	6,900	7,950	10,100	
100×200	4,100	4,550	5,700		
100×250	4,150	4,600	5,750	8,650	
100×300	4,400	4,750	5,850	8,900	
100×350	4,500	4,800	6,150	9,000	
100×400	4,750	5,100	6,300	9,150	
100×450	4,900	5,300	6,500	9,550	
100×500	5,100	5,600	6,750	9,800	
100×550	5,450	5,850	7,100	10,100	
100×600	5,700	6,250	7,450	10,450	
100×700	6,450	6,900	8,150	11,250	
100×800	7,050	7,400	8,750	12,000	
100×900	7,800	8,000	9,500	12,650	
100×1,000	8,250	8,700	10,050	13,300	

※HRSタイプ[®]の反応板付きは上記価格プラス90円です。

品名 呼び径X高さ	HRSL	HDSL	HDSSL	FDSL	備考
100×200	4,600	4,950	6,250		
100×250	4,800	5,250	6,450	9,500	
100×300	5,100	5,450	6,750	9,700	
100×350	5,350	5,700	7,050	10,050	
100×400	5,700	6,250	7,450	10,450	
100×450	6,250	6,500	7,850	10,850	
100×500	6,500	7,000	8,200	11,350	
100×550	7,050	7,400	8,750	12,000	
100×600	7,450	7,900	9,350	12,450	
100×700	8,400	8,900	10,250	13,450	
100×800	9,450	9,800	11,300	14,650	
100×900	10,450	10,800	12,200	15,800	
100×1,000	11,350	11,700	13,300	16,750	

※HRSLタイプ[®]の反応板付きは上記価格プラス90円です。

品名 呼び径X高さ	HDS	FDS	備考
150×250	8,750	11,200	
150×300	9,050	11,400	
150×350	9,450	11,950	
150×400	9,800	12,350	
150×450	10,250	12,650	
150×500	10,650	13,050	
150×550	10,800	13,350	
150×600	10,950	13,600	
150×700	11,350	13,950	
150×800	11,700	14,450	
150×900	12,400	15,000	
150×1,000	13,300	16,150	

9. 止水栓筐 伸縮式

品名 呼び径X高さ	HRSA	FDSA	備考
75× 350	3,700	6,700	
75× 400	4,050	6,900	
75× 450	4,500	7,450	
75× 500	4,900	7,900	
75× 550	5,250	8,350	
75× 600	5,650	8,650	
75× 700	6,700	9,850	
75× 800	7,550	10,850	
75× 900	8,550	12,000	
75× 1,000	9,550	13,200	

品名 呼び径X高さ	HRSA	HDSA	HDSSA	FDSA	備考
100× 250	4,900	5,300	6,450	9,550	
100× 300	5,250	5,600	6,900	9,850	
100× 350	5,450	5,850	7,100	10,100	
100× 400	5,700	6,250	7,450	10,450	
100× 450	6,050	6,450	7,800	10,800	
100× 500	6,350	6,750	8,000	11,200	
100× 550	6,600	7,050	8,250	11,350	
100× 600	7,000	7,300	8,700	11,750	
100× 700	7,800	8,000	9,500	12,650	
100× 800	8,400	8,900	10,300	13,450	
100× 900	9,150	9,650	11,200	14,500	
100× 1,000	10,250	10,650	12,050	15,500	

※HRSAタイプの反応板付きは上記価格プラス80円です。

品名 呼び径X高さ	HDSA	FDSA	備考
150× 350	11,250	13,700	
150× 400	11,700	14,200	
150× 450	12,200	14,650	
150× 500	12,800	15,100	
150× 550	12,950	15,550	
150× 600	13,150	15,750	
150× 700	13,650	16,250	
150× 800	14,050	16,700	

10. 止水栓筐 分離式

鉄蓋

品名	寸法	価格	備考
VK-12P-15L	124 × 150H	17,800	下柵HDS-100、HDSL-100用
VK-17P-15L	174 × 150H	21,400	下柵HDS-150用

下柵

高さ	品名	HDS-100	HDSL-100	HDS-150	備考
350		3,800	4,600	7,550	
400		4,100	4,950	7,900	
450		4,350	5,250	8,250	
500		4,500	5,650	8,600	
550		4,750	5,900	8,650	
600		4,950	6,350	8,900	
700		5,600	7,100	9,150	
800		5,900	7,900	9,450	

11. 止水栓筐用 底

品名	価格	備考
止水栓 底 100	700	
止水栓 底 150	1,050	
止水栓 底 100L, 150	1,450	再生プラスチック

ハイビット下柵ユニット製品

NHVO-25

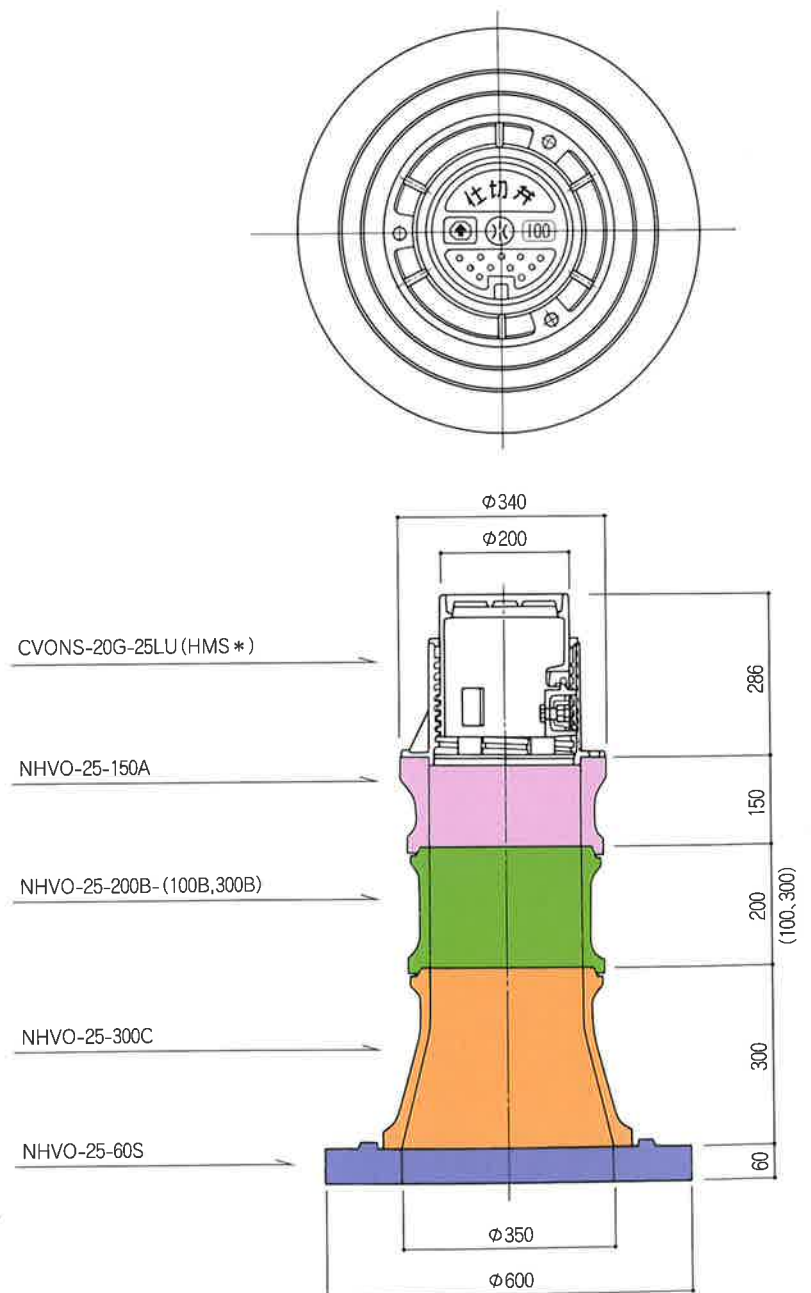
荷重区分:一般車道用(T-25)

■ハイビットの特長

- 高強度、軽量製品により作業性、スピードが大幅にアップ
- 優れた防水性と凍結融解による強度の劣化がほとんどなく、寒冷地用地下埋設物に最適
- 優れた耐薬品性と耐酸性
- 高い成形精度による抜群の嵌合精度
- 小さい表面粗度によるきれいな外面仕上がり

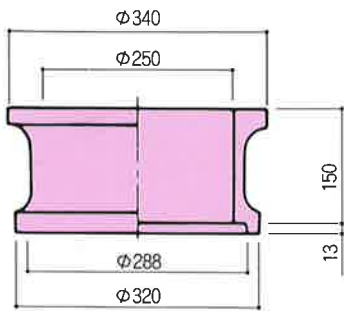


●組合せ図

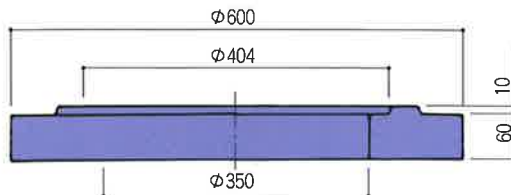


●各部寸法図

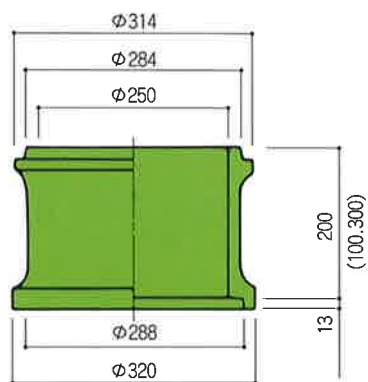
NHVO-25-150A



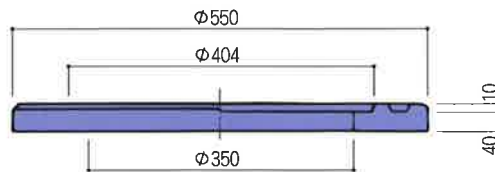
NHVO-25-60S(底版)



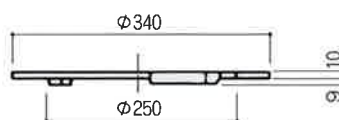
NHVO-25-200B (100B,300B)



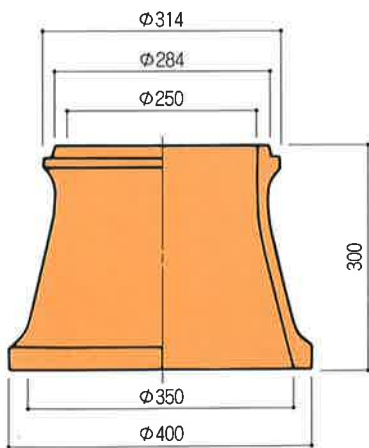
NHVO-25-40S(底版)



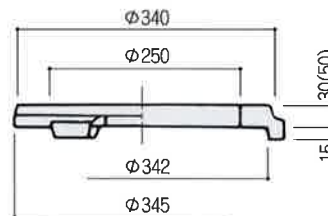
NHVO-25-10K(調整リング)



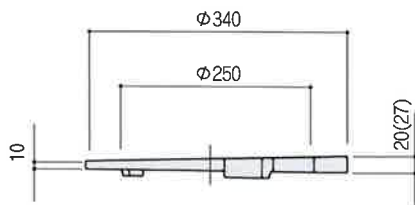
NHVO-25-300C



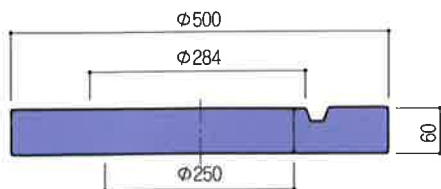
NHVO-25-30K(50K)(調整リング)



NHVO-25-10K(P3, P5)(調整リング)



NHVO-25-60SS(A-B)(底版)



ハイビット下柵ユニット製品

NHVO-35

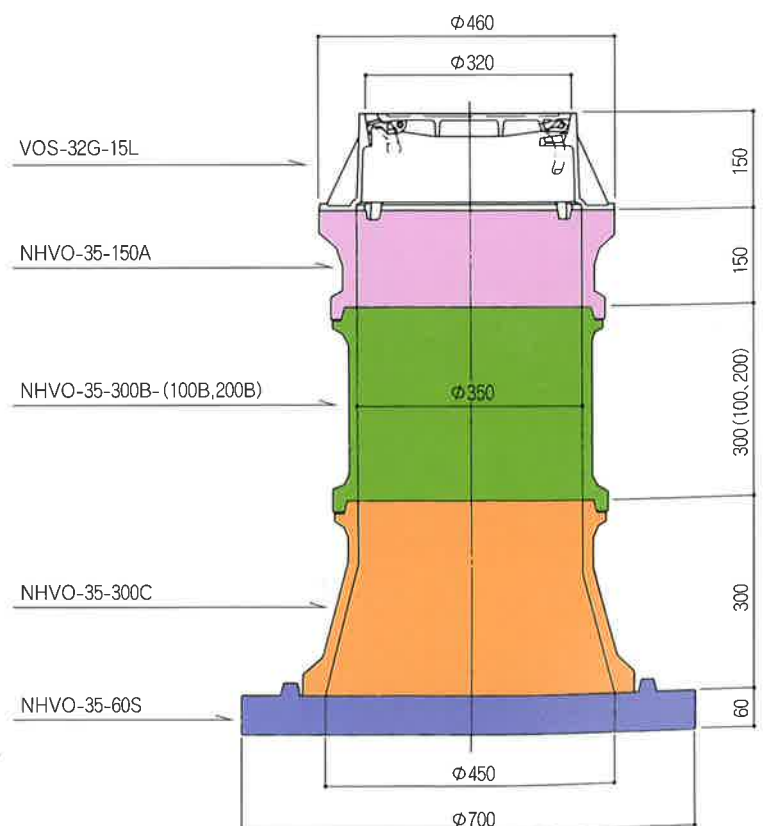
荷重区分:一般車道用(T-25)

■ハイビットの特長

- 高強度、軽量製品により作業性、スピードが大幅にアップ
- 優れた防水性と凍結融解による強度の劣化がほとんどなく、寒冷地用地下埋設物に最適
- 優れた耐薬品性と耐酸性
- 高い成形精度による抜群の嵌合精度
- 小さい表面粗度によるきれいな外面仕上がり

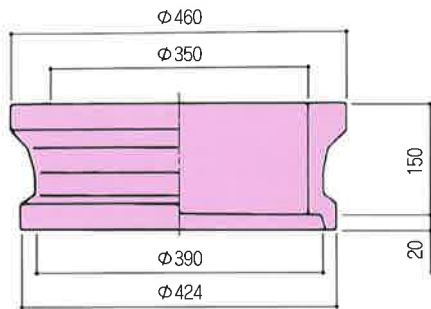


●組合せ図

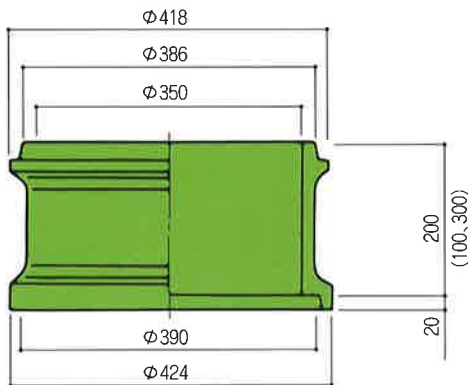


●各部寸法図

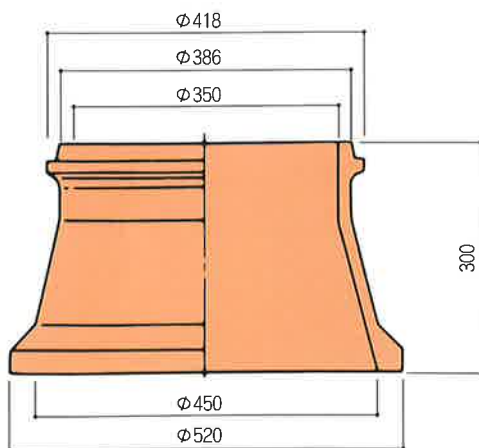
NHVO-35-150A



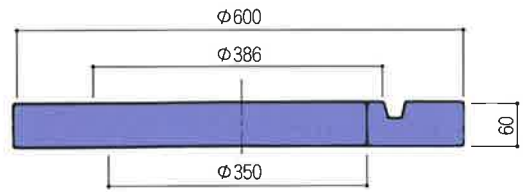
NHVO-35-200B(100B、300B)



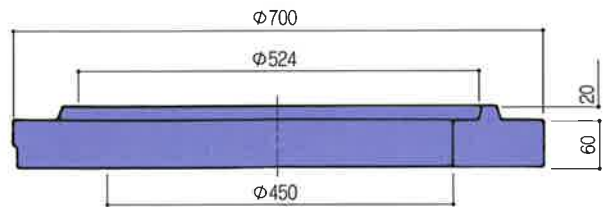
NHVO-35-300C



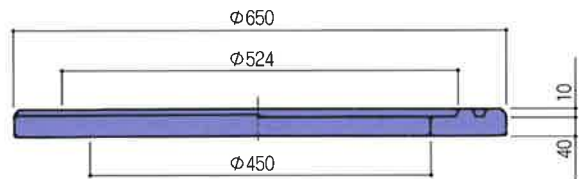
NHVO-35-60SS(A-B)(底版)



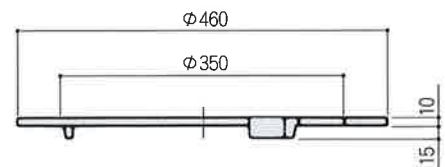
NHVO-35-60S(底版)



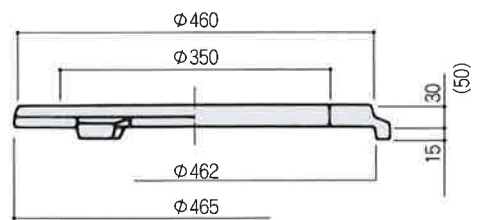
NHVO-35-40S(底版)



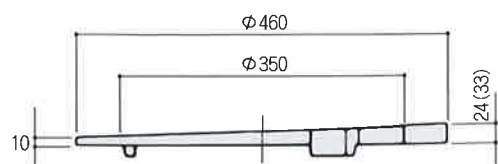
NHVO-35-10K(調整リング)



NHVO-35-30K(50K)(調整リング)



NHVO-35-10K(P3、P5)(調整リング)



ハイピット下柵ユニット製品

NHVO-50・60

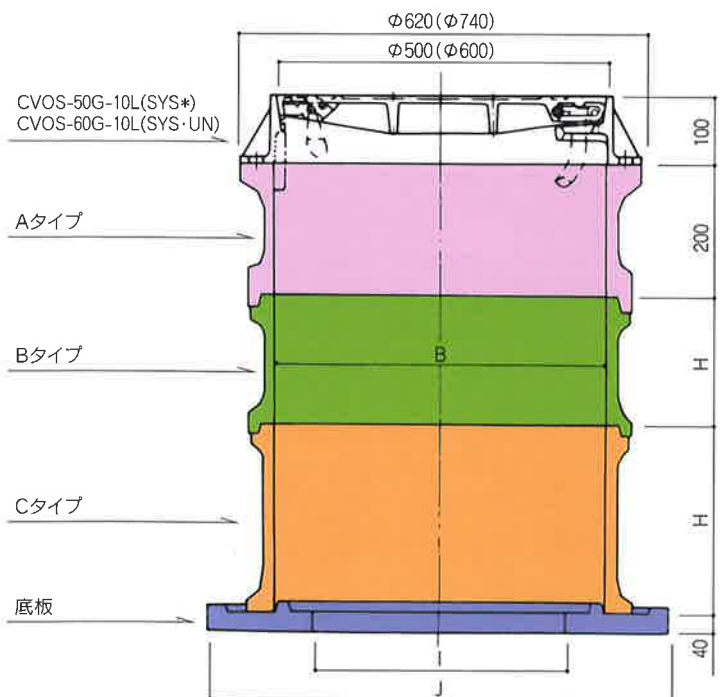
荷重区分:一般車道用(T-25)

■ハイピットの特長

- 高強度、軽量製品により作業性、スピードが大幅にアップ
- 優れた防水性と凍結融解による強度の劣化がほとんどなく、寒冷地用地下埋設物に最適
- 優れた耐薬品性と耐酸性
- 高い成形精度による抜群の嵌合精度
- 小さい表面粗度によるきれいな外面仕上がり

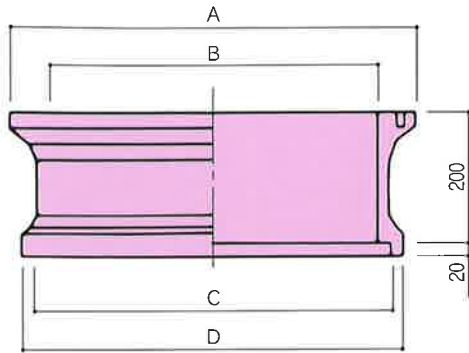


●組合せ図

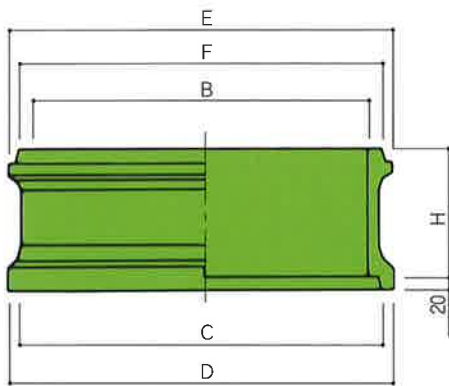


●各部寸法図

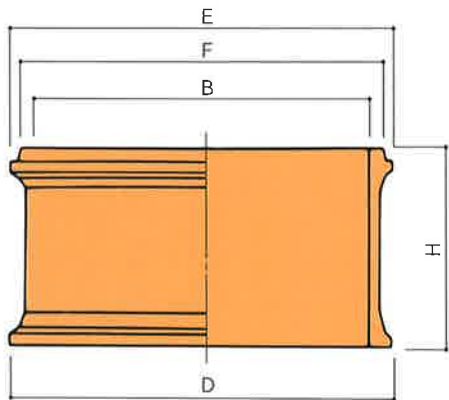
NHVO-50(60)-200A(Aタイプ)



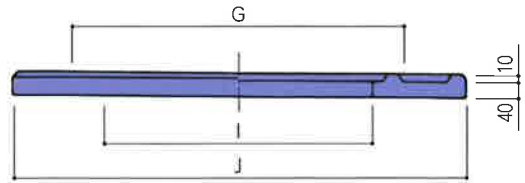
NHVO-50(60)-200B(Bタイプ)
(100B, 300B, 500B)




NHVO-50(60)-300C(Cタイプ)
(500C)



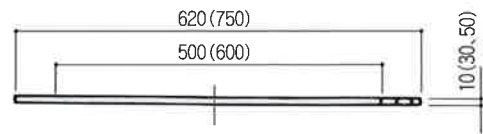
NHVO-50(60)-40S(底版)



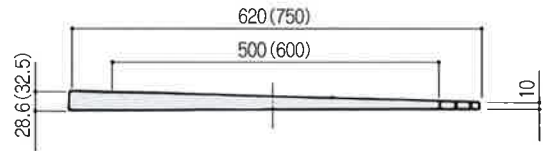
NHVO-50(60)-50K(調整リング)



NHVO-50(60)-10K(30K, 50K)(調整リング)



NHVO-50(60)-10K(P3)(REP調整リング)



型式	寸法 (mm)							型式	寸法 (mm)																											
	A	B	C	D	E	F	H		底版	G	I	J																								
50	200A	φ 634	φ 500	φ 580	φ 574	φ 540	100	40S	φ 496	φ 400	φ 700																									
	100B											φ 544	φ 580	φ 574	φ 540	200																				
	200B																φ 500	φ 580	φ 574	φ 540	300															
	300B																					φ 500	φ 580	φ 574	φ 540	500										
	500B																										φ 500	φ 580	φ 574	φ 540	300					
	300C																															φ 500	φ 580	φ 574	φ 540	500
	500C																																			
60	200A	φ 764	φ 600	φ 690	φ 684	φ 646	100	40S	φ 596	φ 500	φ 800																									
	100B											φ 650	φ 690	φ 684	φ 646	200																				
	200B																φ 600	φ 690	φ 684	φ 646	300															
	300B																					φ 600	φ 690	φ 684	φ 646	500										
	500B																										φ 600	φ 690	φ 684	φ 646	300					
	300C																															φ 600	φ 690	φ 684	φ 646	500
	500C																																			

ハイピット下柵ユニット製品

NHKR-1~5

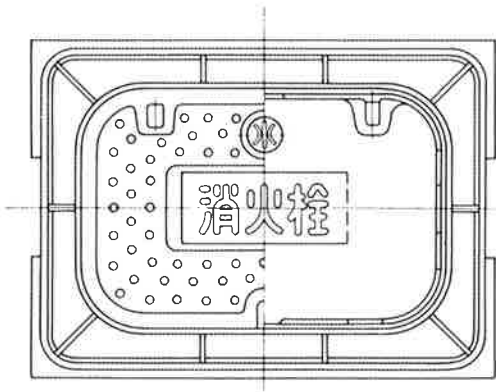
荷重区分:一般車道用(T-25)

■ハイピットの特長

- 高強度、軽量製品により作業性、スピードが大幅にアップ
- 優れた防水性と凍結融解による強度の劣化がほとんどなく、寒冷地用地下埋設物に最適
- 優れた耐薬品性と耐酸性
- 高い成形精度による抜群の嵌合精度
- 小さい表面粗度によるきれいな外面仕上がり



●組合せ図



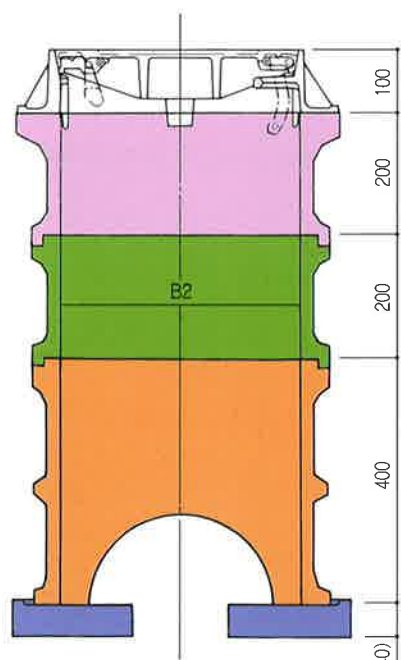
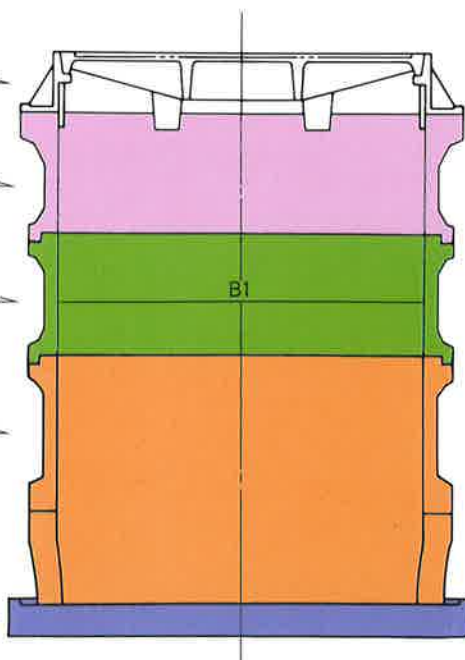
KRS-(1~5)G-10L

Aタイプ

Bタイプ

Cタイプ

底板



100

200

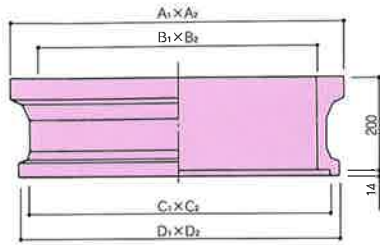
200

400

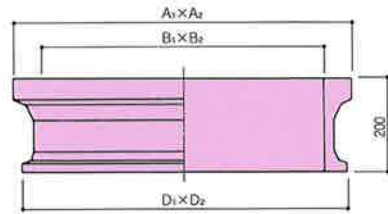
80(40)

●各部寸法図

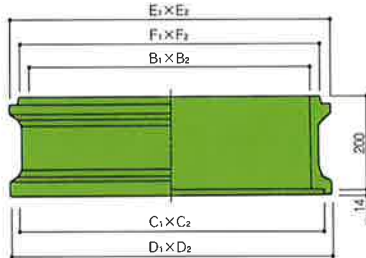
NHKR-(1~5)-200A(Aタイプ)



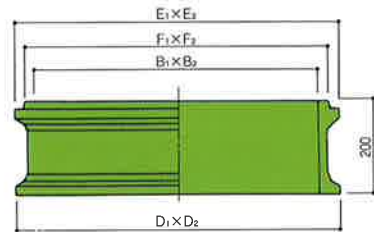
NHKR-(1~5)-200AC(Aタイプ)



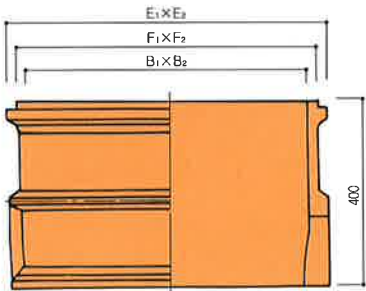
NHKR-(1~5)-200B(Bタイプ)



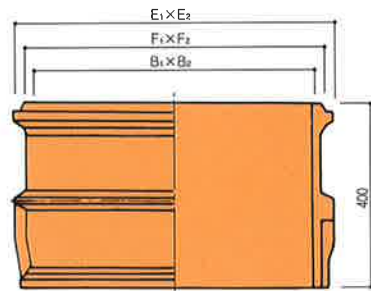
NHKR-(1~5)-200BC(Bタイプ)



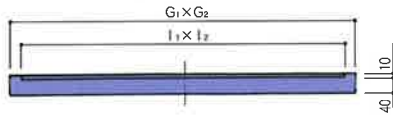
NHKR-(1~5)-400C(Cタイプ)



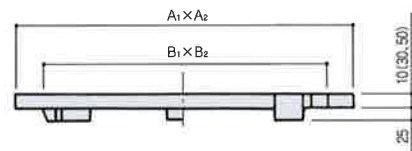
NHKR-(1~5)-400CN(Cタイプ)



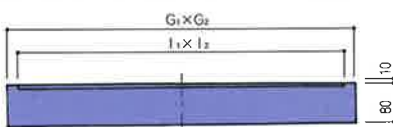
NHKR-(1~4)-40S(底版)



KR-(1~5)-10K(30K, 50K)(調整リング)



NHKR-(1~5)-80S(コンクリート底版)



型式	寸法 (mm)							型式	寸法 (mm)		型式	寸法 (mm)			
NHKR	A ₁ × A ₂	B ₁ × B ₂	C ₁ × C ₂	D ₁ × D ₂	E ₁ × E ₂	F ₁ × F ₂	底版	G ₁ × G ₂	I ₁ × I ₂	調整リング	A ₁ × A ₂	B ₁ × B ₂			
1	200A	560 × 450	440 × 330	480 × 370	514 × 404	510 × 400	476 × 366	1	600 × 200	534 × 181	1	30K	560 × 450	440 × 330	
	200B											50K			
	400C														
2	200A	670 × 470	550 × 350	596 × 396	632 × 432	632 × 432	592 × 392	2-4	750 × 200	706 × 181	2	30K	670 × 470	550 × 350	
	200B											50K			
	400C														
3	200A	720 × 520	600 × 400	650 × 450	690 × 490	690 × 490	646 × 446	2-4	750 × 200	706 × 181	3	30K	720 × 520	600 × 400	
	200B											50K			
	400C														
3A	200A	720 × 570	600 × 450	650 × 500	690 × 540	690 × 540	646 × 496	2-4	750 × 200	706 × 181	3A	30K	720 × 570	600 × 450	
	200B											50K			
	400C														
4	200A	720 × 620	600 × 500	650 × 550	690 × 590	690 × 590	646 × 546	2-4	750 × 200	706 × 181	4	30K	720 × 620	600 × 500	
	200B											50K			
	400C														
5	200A	880 × 580	760 × 460	818 × 518	866 × 566	866 × 566	814 × 514	5	80S	950 × 200	886 × 174	5	30K	880 × 580	760 × 460
	200B												50K		
	400C														

V型シリーズ 下柵ユニット製品

MR-1~3

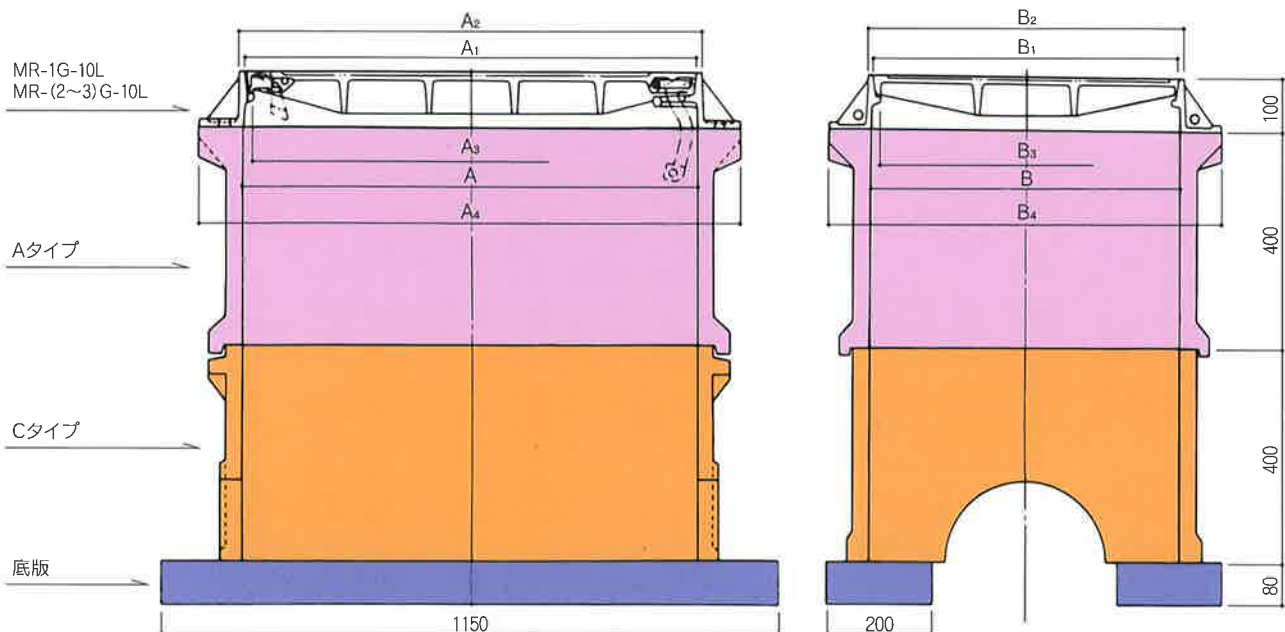
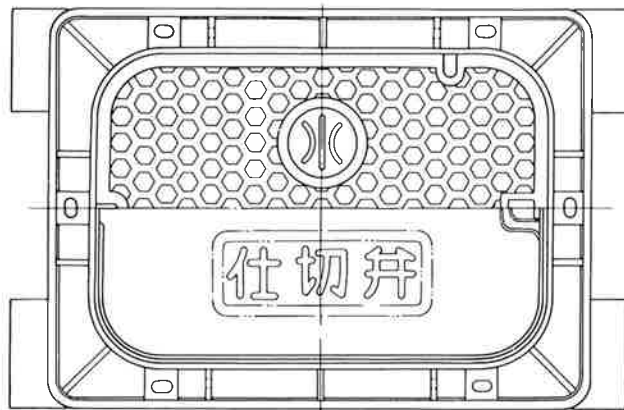
荷重区分:一般車道用(T-25)

■特長

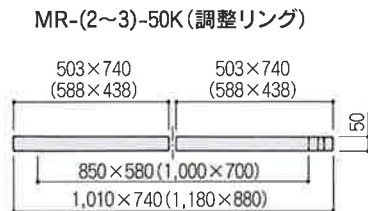
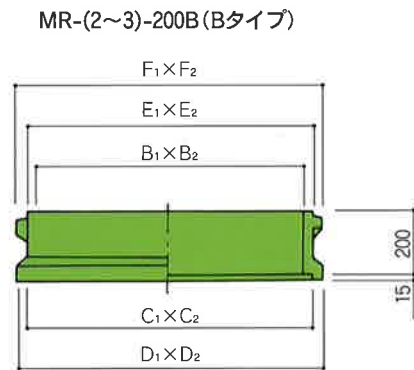
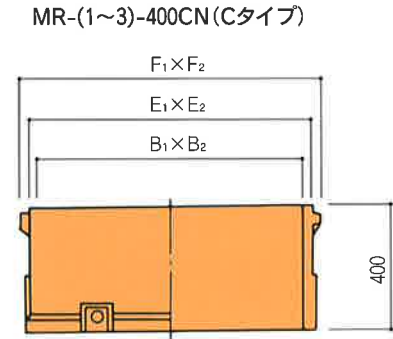
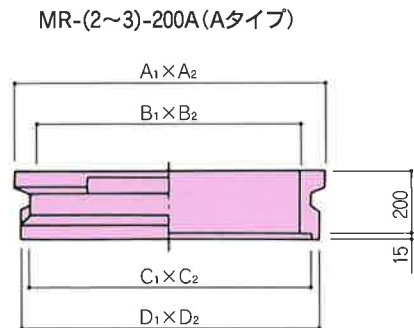
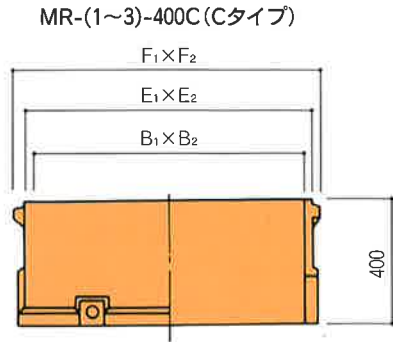
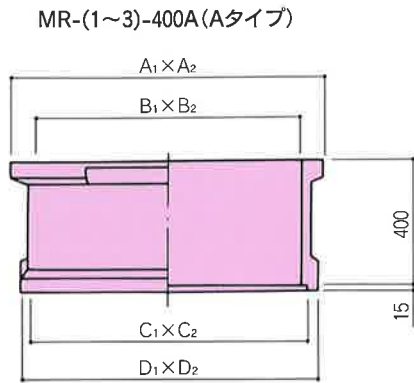
- 閉塞蓋、蓋裏蝶番による土砂流入軽減
- V型勾配によるガタツキ防止
- ハイピット®とのユニット化による省力化
- 蓋は360度水平旋回開閉型



●組合せ図



●各部寸法図



※MR-2-50K 2分割
MR-3-50K 4分割

●V型勾配大型鉄蓋

型 式	寸 法 (mm)										
	A	A ₁	A ₂	A ₃	A ₄	B	B ₁	B ₂	B ₃	B ₄	
MR-1G-10L	700	694	712	664	840	470	464	482	434	610	
MR-2G-10L	850	844	864	814	1,010	580	574	594	544	740	
MR-3G-10L	1,000	994	1,018	964	1,180	700	694	718	664	880	

●下柵

型 式	寸 法 (mm)							
	A ₁ × A ₂	B ₁ × B ₂	C ₁ × C ₂	D ₁ × D ₂	E ₁ × E ₂	F ₁ × F ₂		
1	400A	700 × 470	765 × 535	820 × 590				
	400C(N)				760 × 530	820 × 530		
2	200A	850 × 580	915 × 645	970 × 700				
	400A							
	200B						910 × 640	970 × 640
	400C(N)							
3	200A	1,000 × 700	1,065 × 765	1,120 × 820				
	400A							
	200B						1,060 × 760	1,120 × 760
	400C(N)							

V型シリーズ 下柵ユニット製品

MR-1~4

大型水道メータユニット

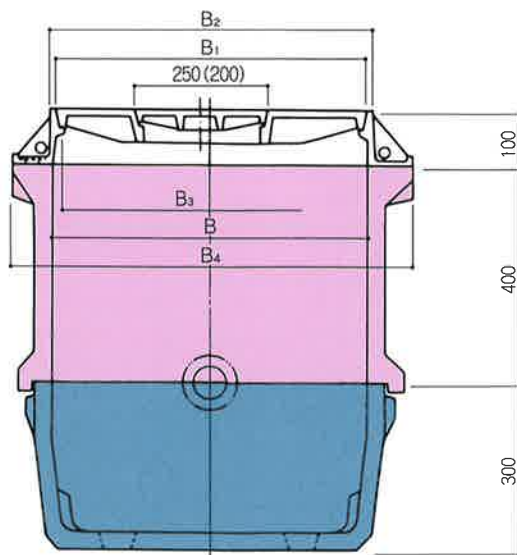
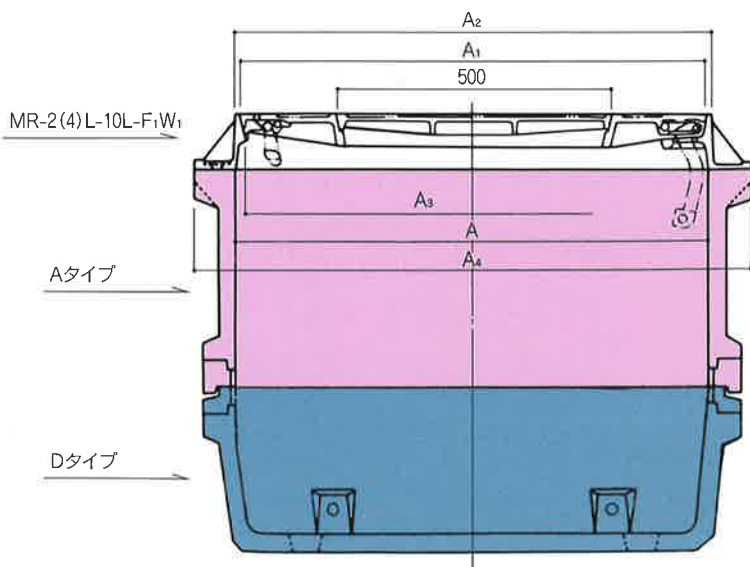
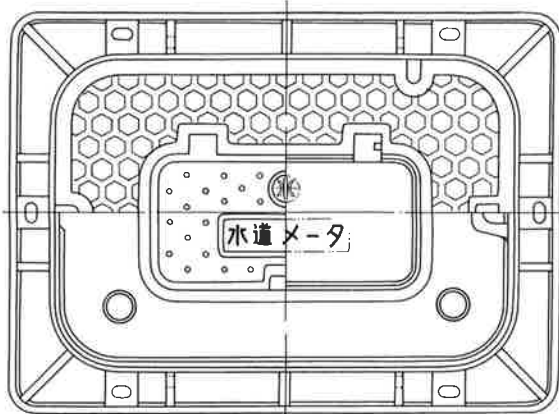
荷重区分:歩道用

■特長

- 開閉が容易な軽い検針用小蓋つき
- 一体式軸蝶番により蓋の開閉がスムーズ
- 小蓋にはカラー標示が可能
- V型勾配によるガタツキ防止
- 親蓋は360度水平旋回開閉型
- 施工が容易なユニットタイプ

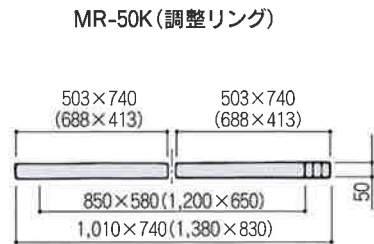
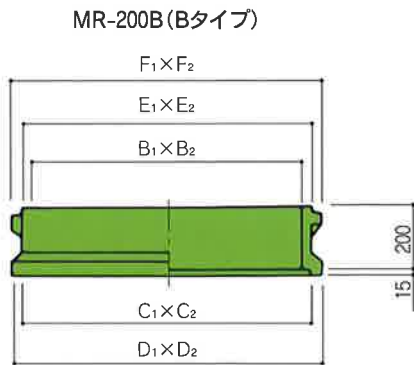
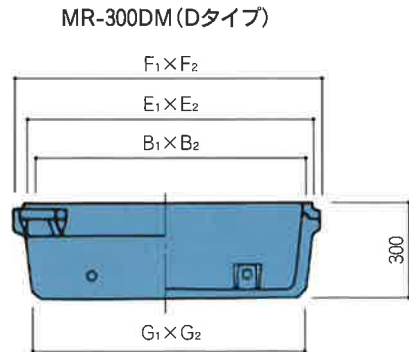
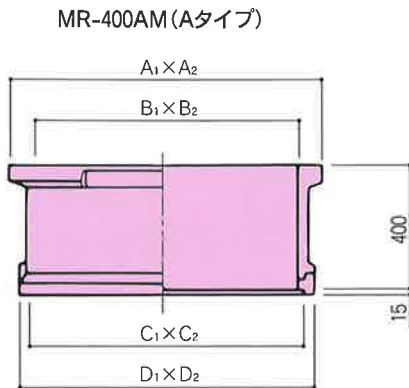
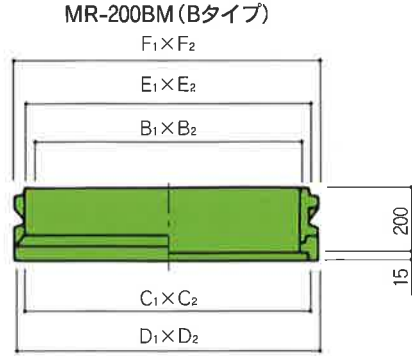
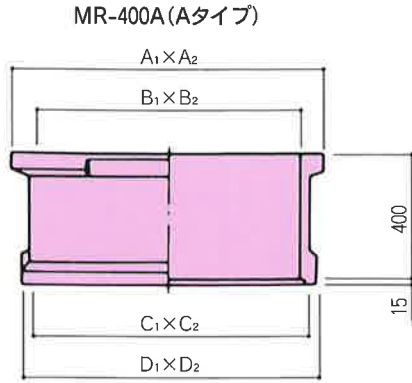


●組合せ図



※()内の寸法は、MR-1Lタイプのものです。

●各部寸法図



※MR-2-50K 2分割
MR-4-50K 4分割

●V型勾配大型メータ鉄蓋 (小蓋付)

型 式	寸 法 (mm)									
	A	A ₁	A ₂	A ₃	A ₄	B	B ₁	B ₂	B ₃	B ₄
MR-1L-10L-F1W1	700	694	712	664	840	470	464	482	434	610
MR-2L-10L-F1W1	850	844	864	814	1,010	580	574	594	544	740
MR-3L-10L-F1W1	1,000	994	1,018	964	1,180	700	694	718	664	880
MR-4L-10L-F1W1	1,200	1,194	1,218	1,154	1,380	650	644	668	604	830

※MR-2L-10L-F1W1:50~75mm用、MR-4L-10L-F1W1:100mm用

●下枠

型 式	寸 法 (mm)							
	MR	A ₁ × A ₂	B ₁ × B ₂	C ₁ × C ₂	D ₁ × D ₂	E ₁ × E ₂	F ₁ × F ₂	G ₁ × G ₂
1	400A (M)	840 × 610	700 × 470	765 × 535	820 × 590	760 × 530	820 × 590	760 × 530
	300D (M)							
2	400A (M)	1,010 × 740	850 × 580	915 × 645	970 × 700	910 × 640	970 × 700	860 × 590
	200B (M)							
3	400A (M)	1,180 × 880	1,000 × 700	1,065 × 765	1,120 × 820	1,060 × 760	1,120 × 760	1,050 × 750
	200B (M)							
4	400A (M)	1,380 × 830	1,200 × 650	1,275 × 725	1,330 × 780	1,270 × 720	1,330 × 720	1,220 × 670
	200B (M)							
	300D (M)							

V型シリーズハイピット下柵ユニット製品

V型勾配仕切弁鉄蓋

荷重区分:一般車道用(T-25)

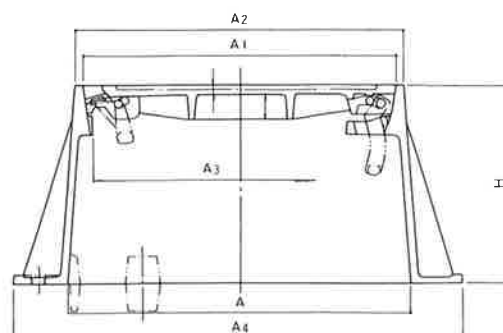
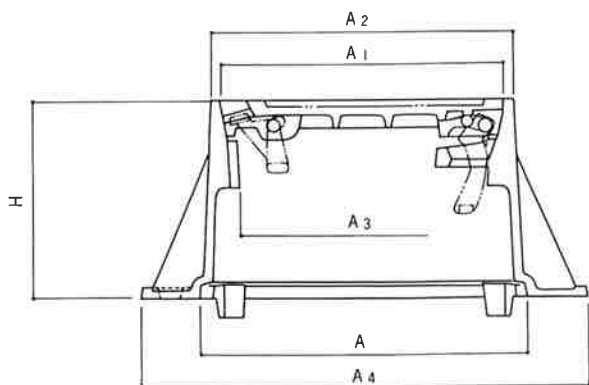
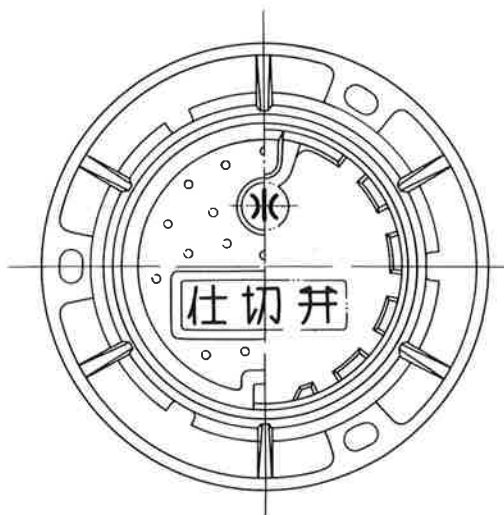
■特長

- 閉塞蓋、蓋裏蝶番による土砂流入軽減
- V型勾配によるガタツキ防止
- ハイピット®とのユニット化による省力化
- 識別しやすいカラー標示
- 蓋は120度垂直回転、360度水平旋回開閉型

VOS-21G-15LA



VOS-32G-15L



型 式	寸 法 (mm)					
	A	A ₁	A ₂	A ₃	A ₄	H
VO(S)-21G-15LA	φ250	φ216	φ230	φ188	φ340	150
VO(S)-32G-15L	φ350	φ320	φ336	φ295	φ460	150

※()内の記号は、カラー標示付

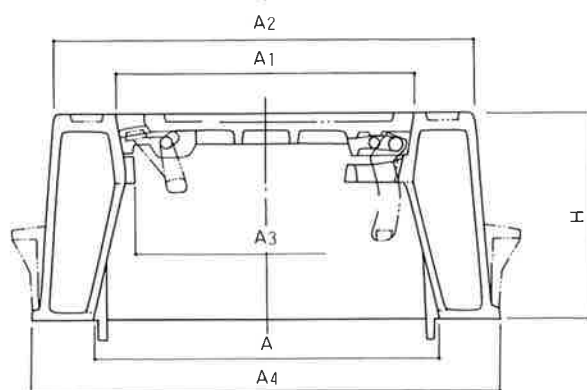
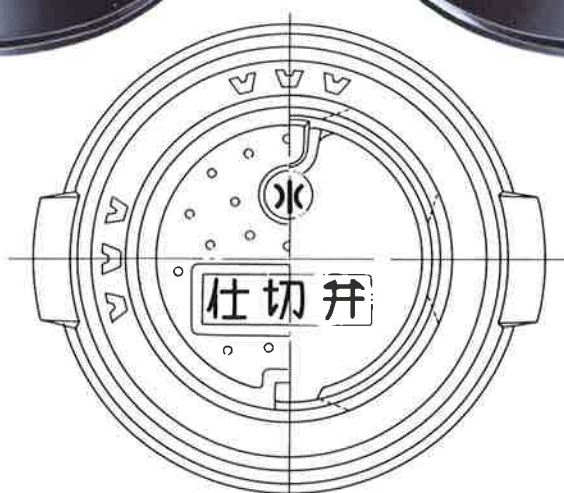
V型シリーズ ハイピット下柵ユニット製品

V型勾配仕切弁鉄蓋・口環付

荷重区分：一般車道用(T-25)

■特長

- 閉塞蓋、蓋裏蝶番による土砂流入軽減
- V型勾配によるガタツキ防止
- ハイピット®とのユニット化による省力化
- 識別しやすいカラー標示
- 縁石のいらない口環付(口環部もカラー標示可能)
- 蓋は120度垂直回転、360度水平旋回開閉型



型 式	寸 法 (mm)					
	A	A ₁	A ₂	A ₃	A ₄	H
VO(S)-21G-15B	φ250	φ216	φ306	φ188	φ340	150
VO(S)-32G-15B	φ350	φ320	φ420	φ295	φ460	150

※()内の記号は、カラー標示付

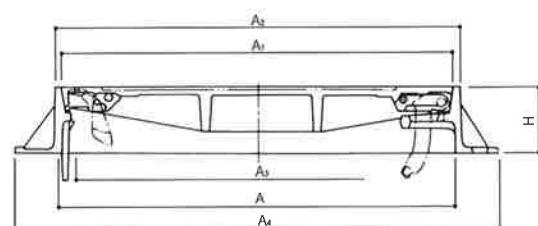
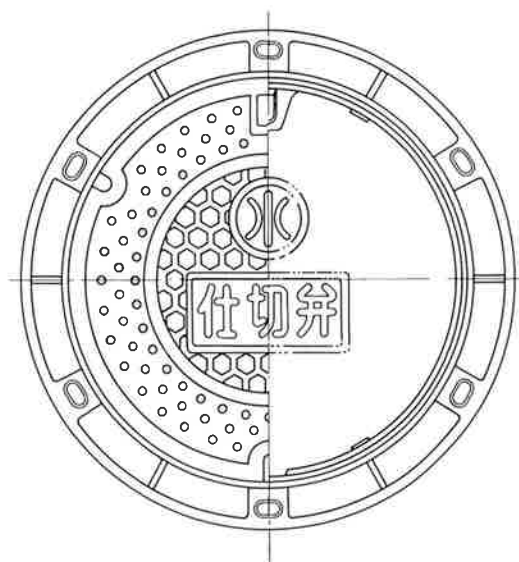
V型シリーズハイピット下柵ユニット製品

丸型V型勾配鉄蓋

荷重区分：一般車道用(T-25)

■特長

- 閉塞蓋、蓋裏蝶番による土砂流入軽減
- 閉塞蓋の使用により緊急時の開蓋が容易
- V型勾配によるガタツキ防止
- ハイピット®とのユニット化による省力化
- 識別しやすいカラー標示
- 蓋は180度垂直回転、360度水平旋回開閉型



型 式	寸 法 (mm)					
	A	A ₁	A ₂	A ₃	A ₄	H
VOS-50G-10L	φ504	φ500	φ516	φ470	φ620	100
CVOS-60G-10L(*UN)	φ604	φ600	φ618	φ570	φ750	100
VOS-70G-10L	φ700	φ700	φ720	φ670	φ860	100

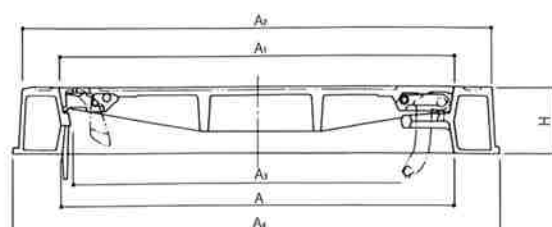

V型シリーズハイピット下柵ユニット製品

丸型V型勾配鉄蓋・口環付

荷重区分：一般車道用(T-25)

■特長

- 閉塞蓋、蓋裏蝶番による土砂流入軽減
- 閉塞蓋の使用により緊急時の開蓋が容易
- V型勾配によるガタツキ防止
- ハイピット®とのユニット化による省力化
- 識別しやすいカラー標示
- 縁石のいらない口環付(口環部もカラー標示可能)
- 蓋は180度垂直回転、360度水平旋回開閉型



型 式	寸 法 (mm)					
	A	A ₁	A ₂	A ₃	A ₄	H
VOS-50G-10B	φ500	φ500	φ596	φ470	φ620	100
VOS-60G-10B	φ600	φ600	φ710	φ570	φ740	100

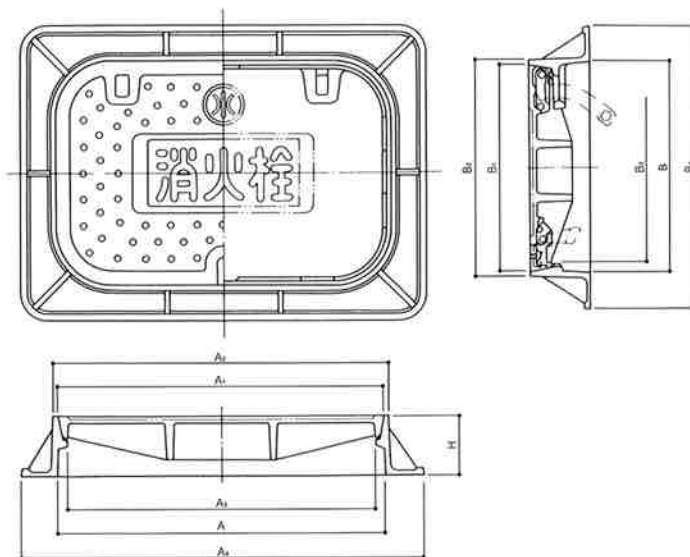
V型シリーズ ハイピット下柵ユニット製品

V型勾配消火栓鉄蓋

荷重区分：一般車道用(T-25)

■特長

- 閉塞蓋、蓋裏蝶番による土砂流入軽減
- 閉塞蓋の使用により緊急時の開蓋が容易
- V型勾配によるガタツキ防止
- ハイピット®とのユニットによる省力化
- 識別しやすいカラー標示
- 蓋は180度垂直転回開閉型



型 式	寸 法 (mm)										
	A	A ₁	A ₂	A ₃	A ₄	B	B ₁	B ₂	B ₃	B ₄	H
KR(S)-1G-10L	440	434	450	400	560	330	324	340	290	450	100
KR(S)-2G-10L	550	544	560	510	670	350	344	360	310	470	100
KR(S)-3G-10L	600	594	612	560	720	400	394	412	360	520	100
KR(S)-3G-10LA	600	594	610	560	720	450	394	410	360	570	100
KR(S)-4G-10L	600	594	612	560	720	500	494	512	460	620	100
KR(S)-5G-10L	760	754	772	720	880	460	454	472	420	580	100

※()内の記号は、カラー標示付

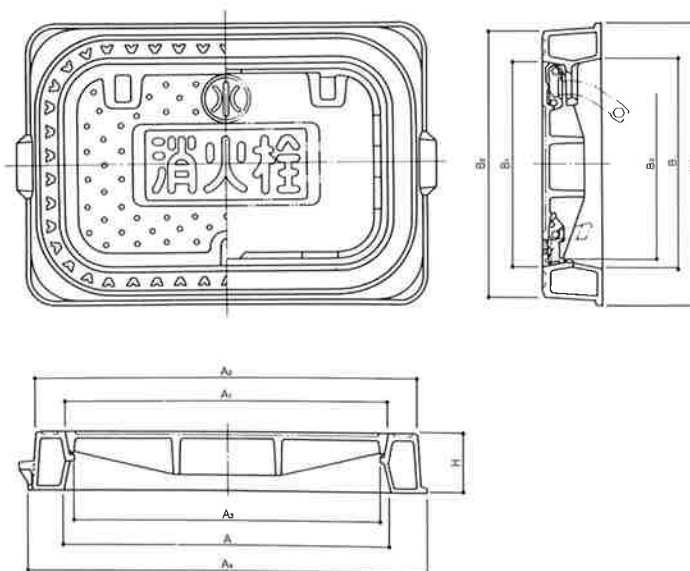
V型シリーズ ハイピット下柵ユニット製品

V型勾配消火栓鉄蓋・口環付

荷重区分：一般車道用(T-25)

■特長

- 閉塞蓋、蓋裏蝶番による土砂流入軽減
- 閉塞蓋の使用により緊急時の開蓋が容易
- V型勾配によるガタツキ防止
- ハイピット®とのユニットによる省力化
- 識別しやすいカラー標示
- 縁石のいらない口環付(口環部もカラー標示可能)
- 蓋は180度垂直転回開閉型



型 式	寸 法 (mm)										
	A	A ₁	A ₂	A ₃	A ₄	B	B ₁	B ₂	B ₃	B ₄	H
KR(S)-1G-10B	440	434	534	400	560	330	324	424	290	450	100
KR(S)-2G-10B	550	544	644	510	670	350	344	444	310	470	100
KR(S)-3G-10B	600	594	694	560	720	400	394	494	360	520	100
KR(S)-4G-10B	600	594	694	560	720	500	494	594	460	620	100

※()内の記号は、カラー標示付

ノンカットシリーズ ハイピット下柵ユニット製品

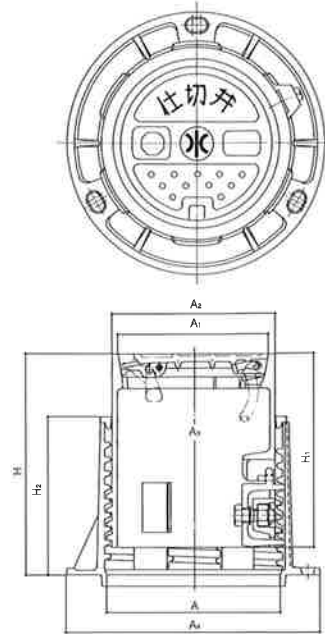
ミニネジ式V型勾配仕切弁鉄蓋

荷重区分：一般車道用(T-25)

■特長

- カサ上げ・カサ下げ自在型
- 作業性のよいストレートタイプ
- 閉塞蓋による土砂流入軽減
- V型勾配によるガタツキ防止
- ハイピット®とのユニット化が可能

CVONS-20G-25LU(HMS*)



型 式	寸 法 (mm)							
	A	A ₁	A ₂	A ₃	A ₄	H	H ₁	H ₂
CVONS-20G-25LU(HMS*)	φ 232	φ 200	φ 218	φ 204	φ 340	286	250	205

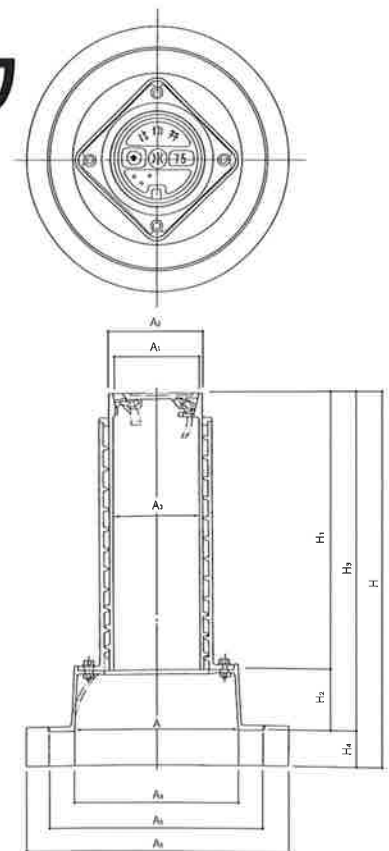
ノンカットシリーズ

ネジ式V型勾配弁キョウ

荷重区分：一般車道用(T-25)

■特長

- カサ上げ・カサ下げ自在型
- 作業性のよいストレートタイプ
- 閉塞蓋による土砂流入軽減
- V型勾配によるガタツキ防止
- 優れた凍上防止効果



型 式	寸 法 (mm)												
	A	A ₁	A ₂	A ₃	A ₄	A ₅	A ₆	H	H ₁	H ₂	H ₃	H ₄	
CVONS-17G-55LU(HMS*)	φ 320	φ 170	φ 184	φ 170	φ 320	φ 420	φ 520	740	550	120	670	70	

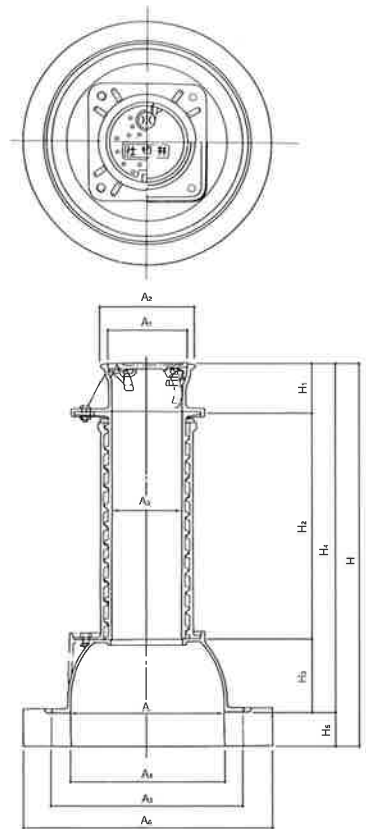
V型シリーズ

ネジ式V型勾配弁キョウ

荷重区分:一般車道用(T-25)

■特長

- カサ上げ・カサ下げ自在型
- 組立式による内ネジ・外ネジ兼用型
- 閉塞蓋と蓋裏蝶番による土砂流入軽減
- V型勾配によるガタツキ防止
- 識別しやすいカラー標示
- 蓋は120度垂直転回、360度水平旋回可能



型 式	寸 法 (mm)												
	A	A ₁	A ₂	A ₃	A ₄	A ₅	A ₆	H	H ₁	H ₂	H ₃	H ₄	H ₅
VOMS-17G-10ZU	φ 325	φ 170	φ 202	φ 150	φ 320	φ 400	φ 520	795	100	475	150	725	70
VOMS-21G-10ZU	φ 350	φ 216	φ 258	φ 200	φ 350	φ 450	φ 520	650	100	280	200	580	70

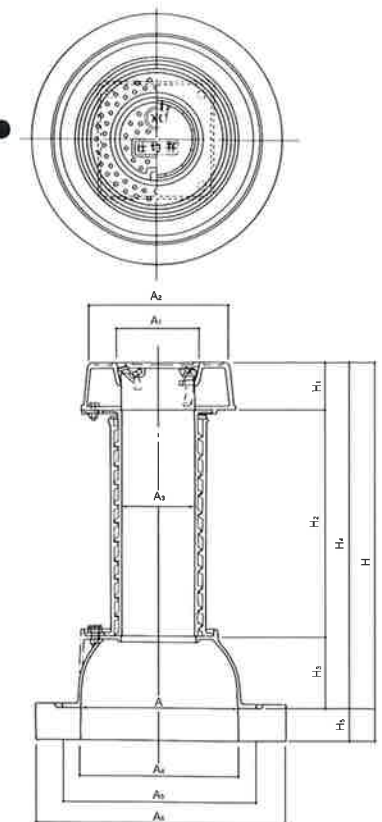
V型シリーズ

ネジ式V型勾配弁キョウ・ 口環付

荷重区分:一般車道用(T-25)

■特長

- カサ上げ・カサ下げ自在型
- 組立式による内ネジ・外ネジ兼用型
- 閉塞蓋と蓋裏蝶番による土砂流入軽減
- V型勾配によるガタツキ防止
- 識別しやすいカラー標示
- 縁石のいらない口環付
- 蓋は120度垂直転回、360度水平旋回可能



型 式	寸 法 (mm)												
	A	A ₁	A ₂	A ₃	A ₄	A ₅	A ₆	H	H ₁	H ₂	H ₃	H ₄	H ₅
VOMS-17G-10BU	φ 325	φ 170	φ 290	φ 150	φ 320	φ 400	φ 520	795	100	475	150	725	70
VOMS-21G-10BU	φ 350	φ 216	φ 336	φ 200	φ 350	φ 450	φ 520	650	100	280	200	580	70

V型シリーズ

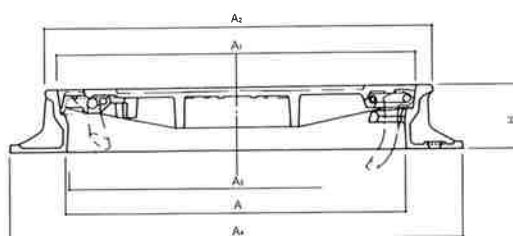
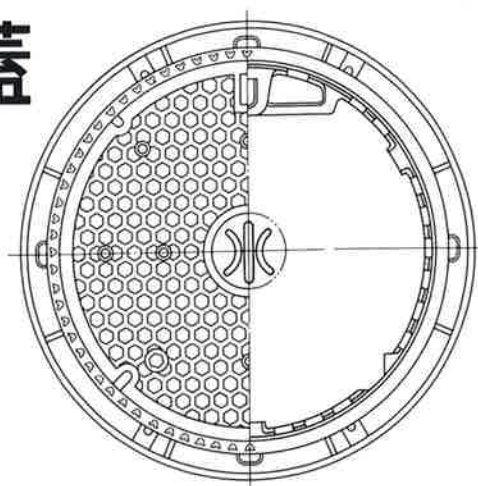
V型勾配人孔鉄蓋

荷重区分: 一般車道用(T-25)

※但し、VX-90Nタイプは一般車道用(T-20)

■特長

- 閉塞蓋、蓋裏蝶番による土砂流入軽減
- V型勾配によるガタツキ防止
- 開閉防止用施錠取付可能
- 蓋は180度垂直転回、360度水平旋回開閉型



型 式	寸 法 (mm)					
	A	A ₁	A ₂	A ₃	A ₄	H
CVX-63G-11Z(UNJ)	φ 600	φ 634	φ 694	φ 596	φ 820	110
VX-80G-12Z	φ 805	φ 848	φ 918	φ 800	φ 1,045	120
VX-90N-12Z	φ 905	φ 948	φ 1,018	φ 900	φ 1,145	120

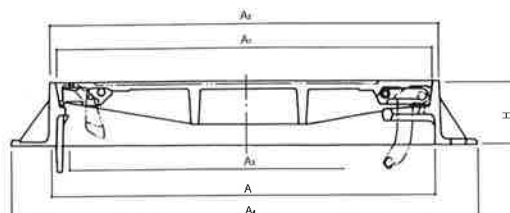
V型シリーズ

V型勾配防火水槽鉄蓋

荷重区分: 一般車道用(T-25)

■特長

- 識別しやすい消防庁マーク入り
- 閉塞蓋、蓋裏蝶番による土砂流入軽減
- V型勾配によるガタツキ防止
- 識別しやすいカラー標示
- 蓋は180度垂直転回、360度水平旋回開閉型



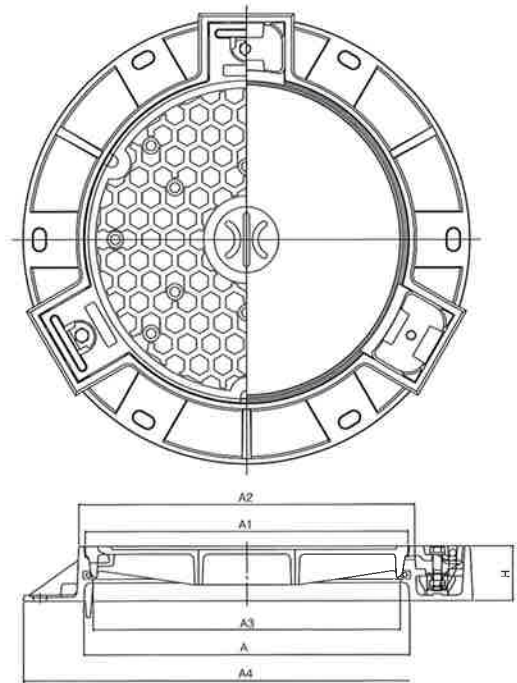
型 式	寸 法 (mm)					
	A	A ₁	A ₂	A ₃	A ₄	H
CVOS-60G-10L(SY·UN)	φ 604	φ 600	φ 618	φ 570	φ 750	100

V型勾配防水鉄蓋

荷重区：一般車道用(T-25)

■特長

- ゴムパッキン、ボルト締めによる防水式
- 内圧0.15MPaの耐圧設計
- V型勾配によるガタツキ防止
- ボルト、取ツ手は、耐久性のあるステンレス製



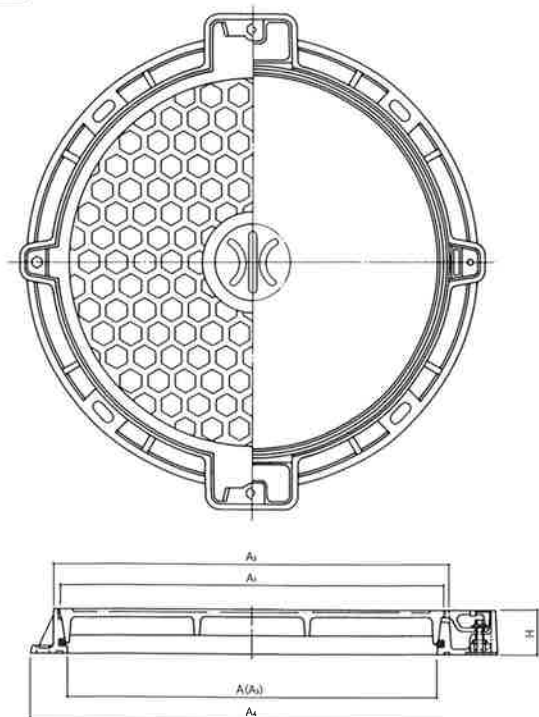
型 式	寸 法 (mm)					
	A	A ₁	A ₂	A ₃	A ₄	H
VBI-60G-10L	φ 600	φ 595	φ 618	φ 570	φ 820	100
VBI-80G-15L	φ 800	φ 795	φ 822	φ 762	φ 1,000	150
VBI-90G-15L	φ 900	φ 895	φ 924	φ 862	φ 1,140	150

V型勾配防水鉄蓋

荷重区分：歩道用

■特長

- ゴムパッキン、ボルト締めによる防水式
- 内圧0.10MPaの耐圧設計
- V型勾配によるガタツキ防止
- ボルト、取ツ手は、耐久性のあるステンレス製



型 式	寸 法 (mm)					
	A	A ₁	A ₂	A ₃	A ₄	H
VBI-60L-7L	φ 600	φ 626	φ 642	φ 600	φ 720	70


耐震貯水槽用鉄蓋

■特長

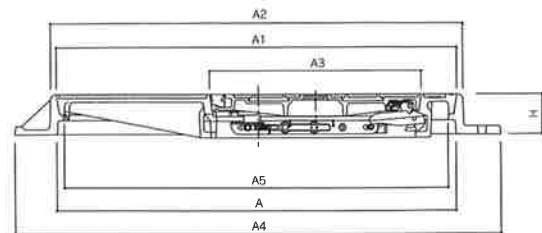
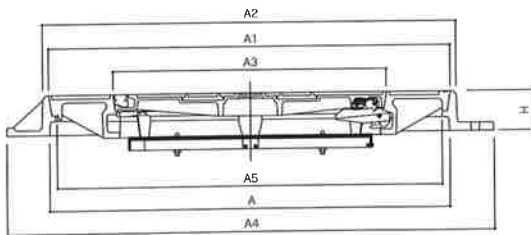
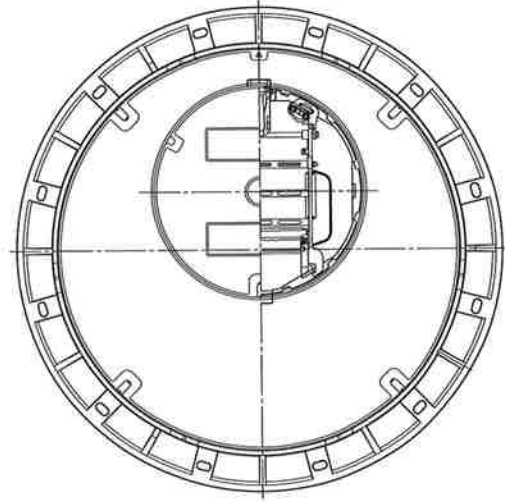
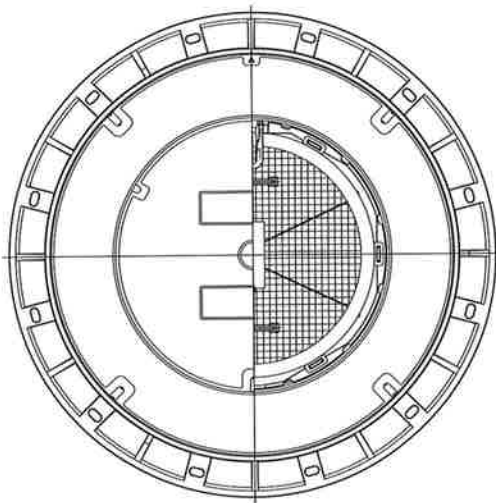
- 鉄蓋表面にゴムチップを充填し、転倒時などの衝撃を緩和
- 受枠R形状により歩行時のつまずきを防止
- 子蓋開放時の転落を防止
- 転落防止蓋は倒立させると昇降用のハシゴとして利用可能 ※EMG-120・82W-12Lを除く
- カラーゴムチップによる識別しやすい情報表示
- 専用パールにより蓋の開閉が容易
- 平受け構造により蓋の開閉がスムーズ



EMG-120-82W-12L



EMG-120-63W-12L



形状	型式	寸法 (mm)						
		A	A ₁	A ₂	A ₃	A ₄	A ₅	H
一枚蓋	EMG-63W-12A	φ600	φ637	φ667	—	φ820	—	120
マルチリッド (小蓋中心)	EMG-90・63W-12L	φ900	φ906	φ936	φ637	φ1140	φ845	120
	EMG-120・82W-12L	φ1200	φ1206	φ1240	φ826	φ1460	φ1145	120
マルチリッド (小蓋偏心)	EMG-105・63W-12L	φ1050	φ1056	φ1086	φ637	φ1200	φ995	120
	EMG-120・63W-12L	φ1200	φ1206	φ1240	φ637	φ1460	φ1145	120

大型連結式V型勾配鉄蓋


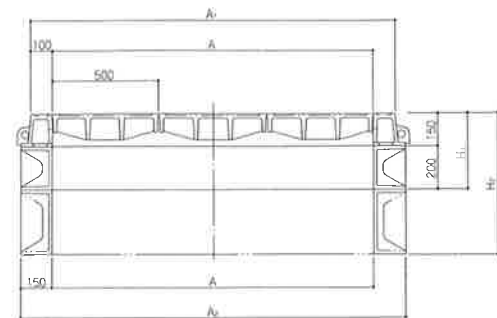
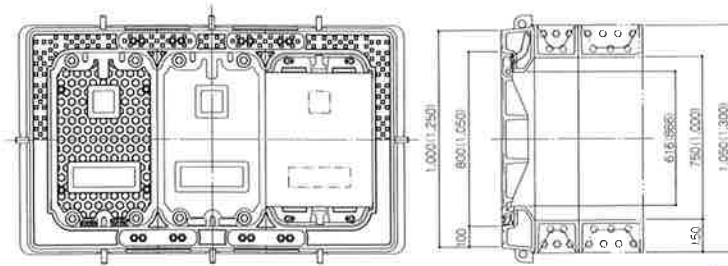
荷重区分:一般車道用(T-25)

■特長

- 開口部のスペースに合わせて設置できる連結式
- Rコーナー、W勾配によるガタツキ防止型
- 蓋は360度水平旋回開閉型

型 式	サイズ	寸 法 (mm)				
		A	A ₁	A ₂	H ₁	H ₂
NBRB-1(2)2G-15B	750(1000)×1000	1000	1200	1300	350	—
NBRB-1(2)3G-15B	750(1000)×1500	1500	1700	1800	350	—
NBRB-1(2)4G-15B	750(1000)×2000	2000	2200	2300	350	—
NBRB-1(2)5G-15B	750(1000)×2500	2500	2700	2800	350	—
NBRB-1(2)6G-15B	750(1000)×3000	3000	3200	3300	350	—
NBRB-1(2)7G-15B	750(1000)×3500	3500	3700	3800	—	650
NBRB-1(2)8G-15B	750(1000)×4000	4000	4200	4300	—	650
NBRB-1(2)9G-15B	750(1000)×4500	4500	4700	4800	—	650
NBRB-1(2)0G-15B	750(1000)×5000	5000	5200	5300	—	650

※1,000mタイプの場合には()内の数字を参照下さい。



大型連結式鉄蓋

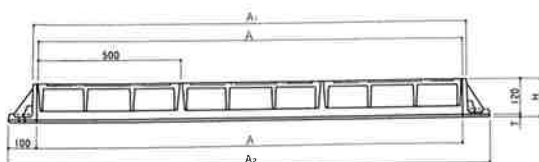
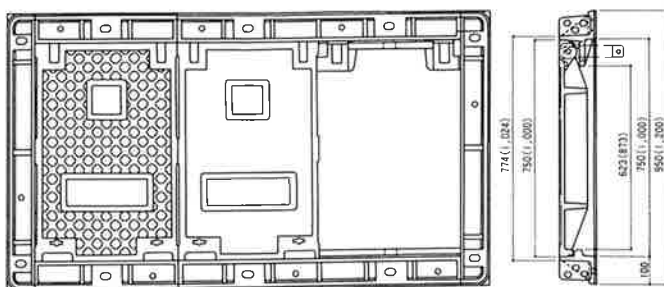
荷重区分:歩道用

■特長

- 開口部のスペースに合わせて連結が可能
- 環境と調和するカラー標示可能
- 蓋は180度垂直転回開閉型で
蝶番により蓋の落下がありません

型 式	サイズ	寸 法 (mm)				
		A	A ₁	A ₂	T	H
BF-1(2)2L-12L	750(1,000)×1,000	1,000	1,024	1,200	10	130
BF-1(2)3L-12L	750(1,000)×1,500	1,500	1,524	1,700	10	130
BF-1(2)4L-12L	750(1,000)×2,000	2,000	2,024	2,200	10	130
BF-1(2)5L-12L	750(1,000)×2,500	2,500	2,524	2,700	10	130
BF-1(2)6L-12L	750(1,000)×3,000	3,000	3,024	3,200	10	130

※1,000mタイプの場合には()内の数字を参照下さい。



鉄蓋開閉用パール

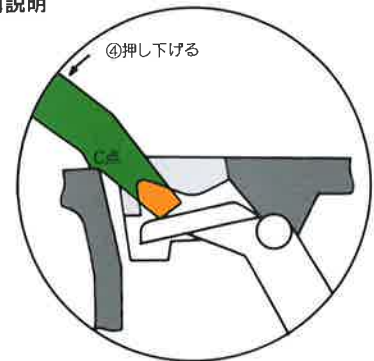
V型シリーズ製品には、鉄蓋の開閉時における作業性を容易にするために、パール穴の形状に工夫が施されているとともに専用パールが準備されています。



パールの使用説明



①蓋のパール穴に差し込み



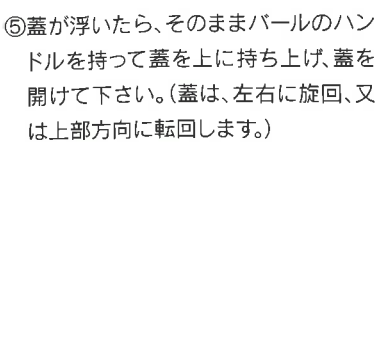
②パールを90°まわして



③そのまま受枠の方へ引き寄せ、パールの支点の位置(C点)を、受枠の角に合わせて下さい。



④次に、パールの把手部を押し下げると、C点を支点にして、テコの原理により、蓋と受枠との食い込みが解除されます。



⑤蓋が浮いたら、そのままパールのハンドルを持って蓋を上を持ち上げ、蓋を開けて下さい。(蓋は、左右に旋回、又は上部方向に転回します。)

特長

- ①鉄蓋開閉用パールの先端部Aは、パールとフックを兼用していますので、一連の動作で蓋の開閉と旋回が可能です。
- ②この鉄蓋開閉用パールは、従来のパールに比較して約半分力で開蓋でき、しかも短かく軽量ですので持ち運びに便利です。
- ③もう一方の先端部Bには、通常のパールがついていますので、他の鉄蓋の開蓋にご利用いただけます。
- ④パールの材質は、クロムモリブデン鋼を更に調質熱処理したものを使用していますので、強靱で耐久性に富んでいます。