設計価格表

2025年度

クリモトポリマー株式会社

目　次

1 …… クリモトダブルプレス管　本管・継手

2 …… クリモトダブルプレス管　部品

3 …… クリモトシングルプレス管　本管・継手

4 …… クリモトシングルプレス管　部品

5 …… クリモトシングルプレス U 字溝

6 …… クリモト角型 U 字溝
自在エルボ

7 …… ゴム支管

8 …… クリモトポリエチレン暗渠排水管　本管

9 …… クリモトポリエチレン暗渠排水管　部品

クリモトダブルプレス管 W

設 計 価 格 表

2025年度

呼び径	パイプ価格			継手価格	
	定尺	無孔管 (円 / 本)	有孔管 (円 / 本)	無孔用 (円 / 個)	有孔用 (円 / 個)
W-75	4	5,800	5,900	600	600
W-100	4	6,800	6,900	4,500	1,200
W-150	4	13,900	14,100	5,200	1,900
W-200	4	21,600	22,000	5,400	3,000
W-250	4	30,100	30,700	7,900	4,400
W-300	4	43,300	44,100	10,700	6,300
W-350	4	60,000	61,200	14,700	8,800
W-400	4	81,400	84,700	18,000	11,700
W-450	4	101,200	106,700	21,500	13,400
W-500	4	114,400	119,900	23,700	15,400
W-600	4	162,800	170,500	30,000	21,700
W-700	4	227,700	259,600	45,100	43,800
W-800	4	281,600	321,200	51,600	49,300
W-900	4	389,400	444,400	60,700	55,100
W-1000	4	459,800	526,900	66,100	59,100
W-1200	4	717,200	818,400	116,100	87,200

※表示価格には消費税は含まれておりません。

クリモトダブルプレス管 W　部品

設 計 価 格 表

2025年度　　(単位：円)

サイズ	エルボ30°	エルボ45°	エルボ60°	エルボ90°	チーズ	Y チーズ	クロス	キャップ	
								簡易プロー品	樹脂加工品
W−75	15,600	16,000	16,300	19,800	16,700	18,400	23,400	900	3,200
W−100	16,700	17,100	17,400	20,900	18,900	20,800	26,500	1,500	6,900
W−150	21,600	22,000	22,400	26,400	27,700	30,500	38,800	2,300	12,100
W−200	25,900	26,400	27,000	33,000	34,400	37,800	48,200	3,500	14,700
W−250	31,200	31,900	32,600	39,600	40,700	44,800	57,000	4,700	20,100
W−300	35,600	36,300	37,100	59,400	61,400	67,500	86,000	7,900	31,000
W−350	52,000	53,000	54,000	88,000	86,000	94,600	120,400	12,000	40,000
W−400	65,000	66,000	67,000	108,000	92,000	101,200	128,800	***	90,000
W−450	83,000	85,000	86,000	132,000	121,000	133,100	169,400	***	100,000
W−500	98,000	112,000	130,000	179,000	226,000	248,600	316,400	***	107,000
W−600	129,000	132,000	178,000	198,000	352,000	387,000	493,000	***	134,000
W−700	263,000	311,000	345,000	430,000	656,000	722,000	918,000	***	173,000
W−800	416,000	462,000	480,000	600,000	779,000	857,000	1,091,000	***	313,000
W−900	500,000	580,000	600,000	869,000	890,000	979,000	1,246,000	***	274,000
W−1000	619,000	698,000	705,000	1,222,000	940,000	1,034,000	***	***	344,000
W−1200	829,000	913,000	980,000	1,500,000	1,030,000	1,133,000	***	***	492,000

サイズ	異径チーズ	異径 Y チーズ	異径クロス	異径ソケット
W-100×75	19,200	21,100	26,900	14,300
W-150×100	28,000	30,800	39,200	21,700
W-200×150	35,000	38,500	49,000	26,400
W-250×100	37,000	40,700	51,800	30,000
W-250×150	42,000	46,200	58,800	40,300
W-300×100	55,000	60,500	77,000	55,000
W-300×150	63,000	69,300	88,200	62,000
W-350×150	77,000	84,700	107,800	70,000
W-350×200	88,000	96,800	123,200	81,000
W-400×150	90,000	99,000	126,000	90,000
W-400×200	95,000	104,500	133,000	95,000
W-450×200	120,000	132,000	168,000	100,000
W-450×250	128,000	140,800	179,200	110,000
W-500×200	210,000	231,000	294,000	160,000
W-500×250	230,000	253,000	322,000	181,000
W-600×250	320,000	352,000	448,000	200,000
W-600×300	360,000	396,000	504,000	230,000
W-700×300	630,000	693,000	882,000	280,000
W-700×350	670,000	737,000	938,000	300,000
W-800×300	760,000	836,000	1,064,000	400,000
W-800×350	810,000	891,000	1,134,000	480,000
W-900×400	880,000	968,000	1,232,000	550,000
W-900×450	900,000	990,000	1,260,000	620,000
W-1000×400	930,000	1,023,000	1,302,000	700,000
W-1000×450	950,000	1,045,000	1,330,000	750,000
W-1200×500	1,020,000	1,122,000	1,428,000	800,000
W-1200×600	1,050,000	1,155,000	1,470,000	880,000

※表示価格には消費税は含まれておりません。

クリモトシングルプレス管 S

設 計 価 格 表

2025年度

呼び径	パイプ価格			継手価格			
	定尺	無孔管 (円 / 本)	有孔管 (円 / 本)	無孔用 (円 / 個)		有孔用 (円 / 個)	
				ねじ込み式	半割ボルト式	ねじ込み式	半割ボルト式
S-100	4	6,200	6,300	5,500	7,500	1,100	6,700
S-150	4	12,400	12,700	5,800	9,600	1,900	7,700
S-200	4	19,500	19,900	6,300	10,300	2,600	8,400
S-250	4	25,300	25,900	9,400	11,800	4,400	9,100
S-300	4	35,800	36,400	11,600	14,600	6,300	11,700
S-350	4	49,100	50,100	***	13,100	***	7,900
S-400	4	63,800	67,100	***	14,500	***	9,400
S-450	4	85,800	90,200	***	17,100	***	11,800
S-500	4	103,400	107,800	***	22,100	***	15,400
S-600	4	146,300	154,000	***	28,300	***	21,200
S-700	4	202,400	233,200	***	43,600	***	36,400
S-800	4	253,000	289,300	***	50,700	***	41,000
S-900	4	341,000	388,300	***	58,700	***	55,100
S-1000	4	424,600	486,200	***	62,200	***	59,000

※表示価格には消費税は含まれておりません。

クリモトシングルプレス管 S　部品

設 計 価 格 表

2025年度

(単位：円)

サイズ	エルボ30°	エルボ45°	エルボ60°	エルボ90°	チーズ	Y チーズ	クロス	キャップ	
								簡易プロー品	樹脂加工品
S-100	16,500	16,800	17,200	19,800	18,000	19,800	25,200	1,400	4,800
S-150	19,800	20,200	20,700	22,000	23,000	25,300	32,200	2,400	7,500
S-200	22,000	22,400	22,900	25,300	30,900	34,000	43,300	3,700	12,800
S-250	24,200	24,600	25,100	38,500	35,200	38,700	49,300	5,700	17,800
S-300	33,000	33,700	34,300	60,500	44,000	48,400	61,600	9,100	24,200
S-350	42,000	43,000	48,000	67,000	61,000	67,100	85,400	***	57,000
S-400	55,000	56,000	62,000	92,000	83,000	91,300	116,200	***	68,000
S-450	66,000	67,000	75,000	119,000	102,000	112,200	142,800	***	124,000
S-500	82,000	84,000	93,000	149,000	173,000	190,300	242,200	***	138,000
S-600	114,000	117,000	129,000	172,000	183,000	201,000	256,000	***	159,000
S-700	276,000	300,000	310,000	320,000	416,000	458,000	582,000	***	209,000
S-800	313,000	320,000	330,000	360,000	554,000	609,000	776,000	***	242,000
S-900	420,000	430,000	450,000	460,000	580,000	638,000	812,000	***	371,000
S-1000	453,000	463,000	532,000	650,000	775,000	853,000	***	***	430,000

サイズ	異径チーズ	異径 Y チーズ	異径クロス	異径ソケット
S-150×100	23,800	26,200	33,320	24,000
S-200×150	31,500	34,700	44,100	31,600
S-250×100	33,000	36,300	46,200	36,000
S-250×150	36,000	39,600	50,400	43,000
S-300×100	35,700	39,300	49,980	50,000
S-300×150	44,200	48,600	61,880	53,000
S-350×150	54,000	59,400	75,600	68,000
S-350×200	63,000	69,300	88,200	76,000
S-400×150	85,000	93,500	119,000	115,000
S-400×200	90,000	99,000	126,000	125,000
S-450×200	120,000	132,000	168,000	140,000
S-450×250	130,000	143,000	182,000	145,000
S-500×200	180,000	198,000	252,000	200,000
S-500×250	190,000	209,000	266,000	220,000
S-600×250	250,000	275,000	350,000	290,000
S-600×300	301,000	331,100	421,400	350,000
S-700×300	420,000	462,000	588,000	440,000
S-700×350	440,000	484,000	616,000	460,000
S-800×300	560,000	616,000	784,000	580,000
S-800×350	580,000	638,000	812,000	600,000
S-900×400	600,000	660,000	840,000	630,000
S-900×450	630,000	693,000	882,000	680,000
S-1000×400	790,000	869,000	1,106,000	850,000
S-1000×450	800,000	880,000	1,120,000	880,000

※表示価格には消費税は含まれておりません。

クリモトシングルプレスU字溝

設　計　価　格　表

2025年度

呼び径	U字溝本体	
	定尺	(円 / 本)
200	4	14,000
250	4	18,400
300	4	25,600
350	4	35,000
400	4	46,000
450	4	54,000
500	4	64,000
600	4	90,000
700	4	132,000
800	4	156,000
900	4	202,000
1000	4	266,000

アンカー	
規格 (線径 × 長さ)	価格(円 / 本) メッキあり
φ14×350 ㎜	940
φ16×850 ㎜	2,000

※表示価格には消費税は含まれておりません。

クリモト角型U字溝

設　計　価　格　表

2025年度

品名	長さ	設計価格 (円 / 本)
KU180HT	1 m	10,100
KU240HT	1 m	13,300
KU300HT	1 m	18,500
KU400HT	1 m	22,000
KU500HT	1 m	29,300
KU600HT	1 m	40,400

※付帯部品（補強アングル / 止水パッキン / ボルトナット類）を含めた価格となります。
※表示価格には消費税は含まれておりません。

クリモト角型 U 字溝用

自在エルボ

設　計　価　格　表

品名	設計価格 (円 / 個)
JL180HT	48,600
JL240HT	52,000
JL300HT	58,500
JL400HT	74,600
JL500HT	90,500
JL600HT	116,500

※表示価格には消費税は含まれておりません。

クリモトダブルプレス管用

ゴム支管　N型

設　計　価　格　表

2025年度

品名	適応取付管	適応本管		設計価格 (円 / 個)
RJ-75W 300-450	W- 75	W	300 ～ 450	14,200
RJ-75W 500-600			500 ～ 600	14,400
RJ-75W 700-800			700 ～ 800	14,600
RJ-100W 300-450	W-100	W	300 ～ 450	15,700
RJ-100W 500-600			500 ～ 600	16,000
RJ-100W 700-800			700 ～ 800	16,200
RJ-150W 300-450	W-150	W	300 ～ 450	18,500
RJ-150W 500-600			500 ～ 600	18,900
RJ-150W 700-800			700 ～ 800	19,100
RJ-200W 300-350	W-200	W	300 ～ 350	29,700
RJ-200W 400-500			400 ～ 500	30,800
RJ-200W 600-1200			600 ～ 1200	31,900
RJ-100V 300-450	塩ビ管 100	W	300 ～ 450	10,900
RJ-100V 500-600			500 ～ 600	11,100
RJ-100V 700-800			700 ～ 800	11,600
RJ-150V 300-450	塩ビ管 150	W	300 ～ 450	13,100
RJ-150V 500-600			500 ～ 600	13,400
RJ-150V 700-800			700 ～ 800	13,600
RJ-200V 300-350	※塩ビ管 200	W	300 ～ 350	24,800
RJ-200V 400-500			400 ～ 500	25,900
RJ-200V 600-1200			600 ～ 1200	27,000

※RJ200V には、別途塩ビ変換アダプターが必要となります。
※表示価格には消費税は含まれておりません。

クリモトポリエチレン暗渠排水管　PE

設　計　価　格　表（汎用薄肉管）

2025年度

呼び径	パイプ		
	定尺	無孔管 (円 / 本)	有孔管 (円 / 本)
PE-50	有効長 4m	1,900	1,900
PE-60		2,600	2,600
PE-65		2,800	2,800
PE-75		3,400	3,400
PE-100		5,200	5,200
PE-125	全長 4m	6,900	6,900
PE-150		9,600	9,600
PE-200		16,100	16,100
PE-250		24,600	39,700
PE-300		33,000	46,100
PE-350		52,000	62,400
PE-400		66,900	82,100
PE-500		102,000	117,300
PE-600		144,800	159,900

※表示価格には消費税は含まれておりません。

クリモトポリエチレン暗渠排水管　PE　部品

設　計　価　格　表

2025年度

【ブロー成形加工品】両端ソケット付

(単位：円)

サイズ	エルボ45°	エルボ90°	チーズ	Yチーズ	キャップ	ソケット
50	650	650	870	***	560	1,930
60	1,080	1,060	1,380	1,280	730	2,120
65	1,560	1,560	1,620	***	760	3,280
75	1,580	1,620	2,050	***	940	3,660
100	3,050	2,890	3,770	4,430	2,370	4,430
125	4,620	4,840	7,590	***	***	***
150	6,160	***	9,900	***	***	***

サイズ	ネジ式水閘 (PE 管用)	PE大曲り・立上り管
50	11,000	12,000
60	12,000	***
65	14,000	***
75	18,000	***
100	23,000	***

サイズ	異径ソケット	異径チーズ
60×50	680	***
65×50	730	***
65×60	790	***
75×50	***	2,490
75×60	900	***
75×65	960	***
100×50	2,320	4,510
100×60	1,850	***
100×65	***	***
100×75	1,850	4,510
150×125	3,560	***

※ブロー成形品の色規格は、黒色から乳白色へ変更致します。
　在庫により、2 種類の色が混在する場合があります。
※ブロー成形品の呼び径φ125 とφ150 は在庫が無
　くなり次第販売終了となります。
※ブロー成形品の Y チーズと異径チーズは各サイズ在
　庫が無くなり次第販売終了となります。

【押出成形加工品】

サイズ	エルボ45°	エルボ90°	チーズ	Yチーズ	キャップ
125	16,170	18,480	29,700	36,630	20,240
150	22,880	29,810	45,650	52,580	31,570
200	31,790	38,720	63,140	70,070	40,260
250	46,970	56,430	93,940	98,780	59,730
300	60,830	70,070	126,060	126,060	73,590
350	91,300	101,200	188,100	192,500	104,500
400	169,400	178,200	213,400	253,000	135,300
500	295,900	310,200	342,100	413,600	250,800
600	418,000	440,000	521,400	630,300	369,600
	上流側スリーブ加工付き				

※異径サイズの組合せ加工品もあります。

KURIMOTO
クリモトポリマー株式会社

https://www.kuripoly.jp

本　　社	〒542-0012	大阪府大阪市中央区谷町9丁目1番22号 NK谷町ビル 8階	TEL 06-6773-9143	FAX 06-6773-9145
東 京 支 店	〒103-0005	東京都中央区日本橋久松町11番8号 REGRARD NINGYOCHO 4階	TEL 03-5846-9483	FAX 03-5846-9484
名古屋営業所	〒450-0003	愛知県名古屋市中村区名駅南1丁目17番23号 ニッタビル 4階	TEL 052-211-7957	FAX 052-211-7958
滋 賀 工 場	〒520-1832	滋賀県高島市マキノ町下開田3番1号	TEL 0740-27-1800	FAX 0740-27-1801

■代理店

25.04

取扱い上のご注意

製品を安全にご使用いただくために、下記の内容をお読みいただき、必ずお守りください。

⚠警告

- 不安定な状態での保管をしないでください。落下・飛散事故の原因になります。
- 可燃物につき、火気を近づけないでください。変形や発火の原因になります。

⚠注意

- 落下させたり、放り投げたり等の手荒な取扱いをしないでください。破損の原因になります。
- 内圧のかかる管路には使用しないでください。
- ボルト接合の継手では、フランジ部に指を挟まないよう、注意してください。
- 廃材の処分は、法令等を順守し、現場での廃却はしないでください。
- 保管方法や温度変化の影響により、反りや伸縮が生じる場合があります。

クリモトポリマー株式会社

本　　社	〒542-0012 大阪府大阪市中央区谷町9丁目1番22号 NK谷町ビル8階	TEL. 06-6773-9143	FAX. 06-6773-9145
東 京 支 店	〒103-0004 東京都中央区東日本橋2丁目16番4号 あきとみビル5階	TEL. 03-5846-9483	FAX. 03-5846-9484
名古屋営業所	〒450-0003 愛知県名古屋市中村区名駅南1丁目17番23号 ニッタビル4階	TEL. 052-211-7957	FAX. 052-211-7958
滋 賀 工 場	〒520-1832 滋賀県高島市マキノ町下開田3番1号	TEL. 0740-27-1800	FAX. 0740-27-1801

https://www.kuripoly.jp

●本カタログの内容は、予告なく変更することがあります。
●本カタログの無断転載を禁じます。

■取扱店

CC2-07
24.08

KURIMOTO

高密度ポリエチレン波付管

クリモト シングルプレス管
クリモト ダブルプレス管

クリモト シングルプレス管

優れた屈曲性

布設場所の地形に応じた
曲げ配管が可能

シングルプレス管は、内外面波付（シングル構造）の高密度ポリエチレン波付管です。
軽量性と高い偏平剛性を有し、管軸方向はフレキシブルで、布設場所の地形に応じた曲げ配管が可能です。

クリモト ダブルプレス管

内面平滑

内面がフラットで
水の流れがスムーズ

ダブルプレス管は、内面平滑、外面波付（ダブル構造）の高密度ポリエチレン波付管です。
軽量性と高い偏平剛性に加え、低勾配の管路でも流下性に優れています。

主　な　用　途

：造成地の排水、
ゴルフ場等の集水および排水

：道路側溝、工場敷地、運動場等の
集水および排水

：用水路、畑地、灌漑等の
集水および排水

物理的特性

特　性	性 能	単　位
密　度	942以上	kg/m³
引張強さ	19.6以上	MPa
引張破断伸び	300%以上	−
デュロメーターD硬さ	60以上	−
ビカット軟化点	115以上	℃

※ダブルプレス管の材料規格です。（JIS K 6922-1:1997 附属書の高密度ポリエチレン3種に準拠）

耐薬品性

試験薬	純度及び濃度	質量変化率
塩化ナトリウム	10%	±0.05mg/cm²
硫酸	30%	±0.05mg/cm²
硝酸	40%	±0.10mg/cm²
水酸化ナトリウム	40%	±0.05mg/cm²
エタノール	1級	±0.40mg/cm²

※ダブルプレス管の材料規格です。（JIS K 6761:1995 の浸せき試験に準拠）

クリモト シングルプレス管
クリモト ダブルプレス管

特長

① 軽量で運搬や施工が簡単
軽量で運搬や布設が容易で
作業効率が良い。

② 耐外圧強度が大きい
波付加工により同じ肉厚のストレート管
よりも高い偏平強度があります。

③ 耐薬品性・耐摩耗性に優れている
高密度ポリエチレン製なので、腐食に強く
土中の酸・アルカリや広範囲の薬品にも
侵されにくく、耐摩耗性に優れています。

④ 豊富な部品
エルボ、チーズ等専用の継手、
部品の品揃えが多数あり
排水路の設計、施工が容易です。

⑤ 有孔管・無孔管の2タイプ
集水・排水と用途にあわせて選べます。

クリモトシングルプレス管 規格

無孔管



(単位：mm)

寸法 / 呼び径	外径 D	波寸法 h	波寸法 P	長さ L
S-100	114	14	38.0	4,000
S-150	177	18	50.5	4,000
S-200	222	22	50.5	4,000
S-250	276	26	50.5	4,000
S-300	330	30	63.5	4,000
S-350	388	33	56.0	4,000
S-400	443	38	64.0	4,000
S-450	497.5	42.5	72.0	4,000
S-500	554	47.5	80.0	4,000
S-600	664	57	96.0	4,000
S-700	777	68	112.0	4,000
S-800	887	76	128.0	4,000
S-900	999	89	144.0	4,000
S-1000	1,110	97	160.0	4,000

有孔管

(単位：mm)

寸法 / 呼び径	管寸法 外径 D	管寸法 波寸法 h	管寸法 波寸法 P	管寸法 長さ L	孔寸法 孔径 H	孔寸法 孔ピッチ p	開孔率 %
S-100	114	14	38.0	4,000	8	76	2.31
S-150	177	18	50.5	4,000	10	101	1.64
S-200	222	22	50.5	4,000	11	101	1.56
S-250	276	26	50.5	4,000	12	101	1.47
S-300	330	30	63.5	4,000	14	127	1.32
S-350	388	33	56.0	4,000	15	112	1.43

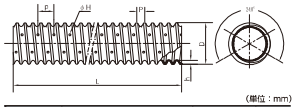

(単位：mm)

寸法 / 呼び径	管寸法 外径 D	管寸法 波寸法 h	管寸法 波寸法 P	管寸法 長さ L	孔寸法 孔径 H	孔寸法 孔ピッチ p	開孔率 %
S-400	443	38	64.0	4,000	20	128	1.08
S-450	497.5	42.5	72.0	4,000	20	144	0.86
S-500	554	47.5	80.0	4,000	20	160	0.69
S-600	664	57	96.0	4,000	20	192	0.48
S-700	777	68	112.0	4,000	20	224	0.35
S-800	887	76	128.0	4,000	20	256	0.27
S-900	999	89	144.0	4,000	20	288	0.21
S-1000	1,110	97	160.0	4,000	20	320	0.17

ネジ込み式継手（有孔管用・無孔管用）

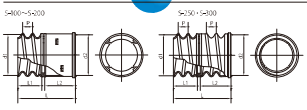

(単位：mm)

寸法 / 呼び径	内径 d1	内径 d2	ピッチ P	接続長さ L1	接続長さ L2	長さ L	パッキン 厚さ×内径×外径
S-100	115	117	38.0	76	100	186	15× 82×123
S-150	178	180	50.5	105	150	270	15×133×166
S-200	223	225	50.5	105	150	270	15×172×231
S-250	277	279	50.5	105	150	270	15×216×285
S-300	331	332	63.5	137	195	350	15×261×345

※継手本体はポリエチレン製です。

★無孔管用継手は、パッキンがついております。
有孔管用継手は、パッキンがついておりません。

SLC継手（有孔管用・無孔管用）

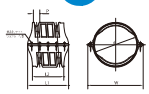

(単位：mm)

寸法 / 呼び径	管用継手 内径 d	管用継手 継手幅 L1	管用継手 L2	管用継手 ピッチ P	管用継手 幅 W	継手付属品 ボルト 径×本数	継手付属品 パッキン 厚さ×幅×長さ	継手付属品 クリヤーシート 幅×幅
S-350	388	350	270	56.0	458	M8× 6本	3× 350×1280	110× 350
S-400	443	400	305	64.0	513	M8× 6本	3× 400×1450	130× 400
S-450	497	450	345	72.0	568	M8× 8本	3× 450×1610	150× 450
S-500	554	500	375	80.0	624	M8× 8本	3× 500×1780	150× 500
S-600	664	600	445	96.0	734	M8×10本	3× 600×2140	200× 600
S-700	777	700	500	112.0	847	M8×10本	3× 700×2490	250× 700
S-800	887	800	590	128.0	957	M8×10本	3× 800×2840	250× 800
S-900	999	900	650	144.0	1,089	M8×10本	3× 900×3200	300× 900
S-1000	1,110	1,000	720	160.0	1,180	M8×10本	3×1000×3550	300×1000

※継手本体は繊維強化ポリプロピレン製です。

★無孔管用継手は、パッキンがついております。
有孔管用継手は、パッキンがついておりません。

ボルト締め式継手（無孔管用）

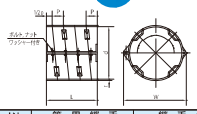

(単位：mm)

寸法 / 呼び径	管用継手 内径 d	管用継手 厚さ t	管用継手 フランジ幅 L	管用継手 ピッチ P	管用継手 幅 W	継手付属品 ボルト 径×本数	継手付属品 パッキン 厚さ×幅×長さ	継手付属品 クリヤーシート 幅×幅
SS-100	114	2.2	171	38.0	147	M8×3本	2×170× 380	30×170
SS-150	177	2.5	227	50.5	212	M8×4本	2×225× 580	60×230
SS-200	222	2.5	227	50.5	257	M8×4本	2×225× 730	70×230
SS-250	276	2.5	227	50.5	311	M8×4本	2×225× 900	120×230
SS-300	330	3.0	285	63.5	356	M8×4本	2×285×1070	140×285

※継手本体はポリエチレン製です。

キャップ

(単位：mm)

寸法 / 呼び径	外径 D	ピッチ P	ねじ込み深さ（参考） L1
S-100	123	38.0	80
S-150	186	50.5	130
S-200	234	50.5	130
S-250	291	50.5	105
S-300	341	63.5	135

チーズ（T管）

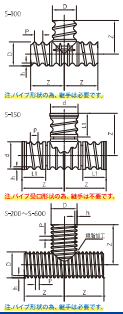

(単位：mm)

寸法 / 呼び径	外径 D	長さ Z	ピッチ P	波深さ h
S-100	114	160	38	14

(単位：mm)

寸法 / 呼び径	内径 d	接続部 L1	長さ Z	ピッチ P	波深さ h
S-150	180	150	275	50.5	17.5

(単位：mm)

寸法 / 呼び径	外径 D	長さ Z	ピッチ P	波深さ h
S-200	222	400	50.5	22
S-250	276	400	50.5	26
S-300	330	500	63.5	30
S-350	388	500	56.0	33
S-400	443	600	64.0	38
S-450	497.5	650	72.0	42.5
S-500	554	700	80.0	47.5
S-600	664	850	96.0	57

十字管

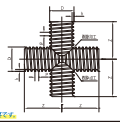

(単位：mm)

寸法 / 呼び径	外径 D	長さ Z	ピッチ P	波深さ h
S-100	114	250	38.0	14
S-150	177	350	50.5	18
S-200	222	400	50.5	22
S-250	276	400	50.5	26
S-300	330	500	63.5	30
S-350	388	500	56.0	33
S-400	443	600	64.0	38
S-450	497.5	650	72.0	42.5
S-500	554	700	80.0	47.5
S-600	664	850	96.0	57

上記以外のサイズに関しては
別途お問合せください。



30°エルボ

(単位：mm)

寸法 / 呼び径	外径 D	接続部 ℓ	長さ Z	ピッチ P	波深さ h	(参考) R
S-100	114	200	300	38.0	14	250
S-150	177	250	350	50.5	18	300
S-200	222	250	350	50.5	22	350
S-250	276	250	350	50.5	26	400
S-300	330	350	500	63.5	30	450
S-350	388	300	450	56.0	33	450
S-400	443	350	500	64.0	38	550
S-450	497.5	400	600	72.0	42.5	600
S-500	554	400	600	80.0	47.5	700
S-600	664	500	750	96.0	57	800

注：パイプ形状の為、継手は必要です。

60°エルボ

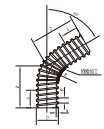

(単位：mm)

寸法 / 呼び径	外径 D	接続部 ℓ	長さ Z	ピッチ P	波深さ h	(参考) R
S-100	114	200	350	38.0	14	250
S-150	177	250	450	50.5	18	300
S-200	222	250	450	50.5	22	350
S-250	276	250	500	50.5	26	400
S-300	330	350	650	63.5	30	450
S-350	388	300	600	56.0	33	450
S-400	443	350	700	64.0	38	550
S-450	497.5	400	750	72.0	42.5	600
S-500	554	400	800	80.0	47.5	700
S-600	664	500	1,000	96.0	57	800

注：パイプ形状の為、継手は必要です。

45°エルボ

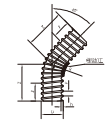

(単位：mm)

寸法 / 呼び径	外径 D	接続部 ℓ	長さ Z	ピッチ P	波深さ h	(参考) R
S-100	114	200	300	38.0	14	250
S-150	177	250	400	50.5	18	300
S-200	222	250	400	50.5	22	350
S-250	276	250	450	50.5	26	400
S-300	330	350	550	63.5	30	450
S-350	388	300	500	56.0	33	450
S-400	443	350	600	64.0	38	550
S-450	497.5	400	650	72.0	42.5	600
S-500	554	400	700	80.0	47.5	700
S-600	664	500	850	96.0	57	800

注：パイプ形状の為、継手は必要です。

90°エルボ

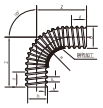

(単位：mm)

寸法 / 呼び径	外径 D	接続部 ℓ	長さ Z	ピッチ P	波深さ h	(参考) R
S-100	114	200	450	38.0	14	250
S-150	177	250	550	50.5	18	300
S-200	222	250	600	50.5	22	350
S-250	276	250	650	50.5	26	400
S-300	330	350	800	63.5	30	450
S-350	388	300	750	56.0	33	450
S-400	443	350	900	64.0	38	550
S-450	497.5	400	1,000	72.0	42.5	600
S-500	554	400	1,100	80.0	47.5	700
S-600	664	500	1,300	96.0	57	800

注：パイプ形状の為、継手は必要です。

45°チーズ（Y管）

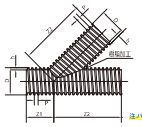

注：パイプ形状の為、継手は必要です。

(単位：mm)

寸法 / 呼び径	外径 D	長さ Z1	長さ Z2	ピッチ P	波深さ h
S-100	114	250	400	38.0	14
S-150	177	300	550	50.5	18
S-200	222	300	650	50.5	22
S-250	276	300	750	50.5	26
S-300	330	450	950	63.5	30
S-350	388	400	1,000	56.0	33
S-400	443	450	1,100	64.0	38
S-450	497.5	500	1,250	72.0	42.5
S-500	554	550	1,350	80.0	47.5
S-600	664	650	1,650	96.0	57

WY管

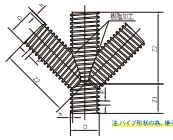

注：パイプ形状の為、継手は必要です。

(単位：mm)

寸法 / 呼び径	外径 D	長さ Z1	長さ Z2	ピッチ P	波深さ h
S-100	114	250	400	38.0	14
S-150	177	300	550	50.5	18
S-200	222	300	650	50.5	22
S-250	276	300	750	50.5	26
S-300	330	450	950	63.5	30
S-350	388	400	1,000	56.0	33
S-400	443	450	1,100	64.0	38
S-450	497.5	500	1,250	72.0	42.5
S-500	554	550	1,350	80.0	47.5
S-600	664	650	1,650	96.0	57

クリモト シングルプレス管の屈曲性

施工時における管の曲りは、原則として各種エルボ等の部品を使用しますが、
クリモトシングルプレス管はフレキシブルなため、下記曲げ半径においても施工が可能です。

[屈曲性一覧]

呼び径	必要長さ(m)L θ=90°	必要長さ(m)L θ=45°	曲げ半径 R(m)
S-100	2.7	1.3	1.7
S-150	3.9	2.0	2.5
S-200	5.0	2.5	3.2
S-250	6.3	3.1	4.0
S-300	7.2	3.6	4.6
S-350	7.9	3.9	5.0
S-400	9.1	4.6	5.8
S-450	9.6	4.8	6.1
S-500	10.5	5.3	6.7
S-600	12.3	6.1	7.8
S-700	14.9	7.5	9.5
S-800	18.1	9.0	11.5
S-900	20.7	10.4	13.2
S-1000	23.6	11.8	15.0

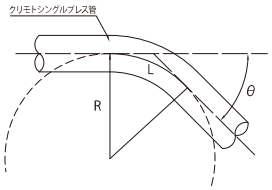

クリモトダブルプレス管　規格

無孔管



ストレートカット　（単位：mm）

寸法 / 呼び径	外径 D	内径 d	ピッチ P	長さ L
W-75	90	75	13.1	4,000
W-100	118	100	14.0	4,000
W-150	176	150	19.6	4,000
W-200	234	200	24.5	4,000
W-250	290	250	28.1	4,000
W-300	346	300	32.7	4,000
W-350	402	350	39.3	4,000

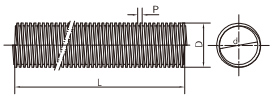

スパイラルカット　（単位：mm）

寸法 / 呼び径	外径 D	内径 d	ピッチ P	長さ L
W-400	470	400	49.0	4,000
W-450	524	450	55.0	4,000
W-500	582	500	61.0	4,000
W-600	700	600	73.0	4,000
W-700	816	700	86.0	4,000
W-800	938	800	98.0	4,000
W-900	1,060	900	110.0	4,000
W-1000	1,178	1,000	122.0	4,000
W-1200	1,388	1,200	147.0	4,000

有孔管



ストレートカット　（単位：mm）

寸法 / 呼び径	外径 D	内径 d	ピッチ P	長さ L	開孔率 %
W-75	90	75	13.1	4,000	7.26
W-100	118	100	14.0	4,000	2.73
W-150	176	150	19.6	4,000	1.75
W-200	234	200	24.5	4,000	2.06
W-250	290	250	28.1	4,000	1.60
W-300	346	300	32.7	4,000	1.71
W-350	402	350	39.3	4,000	1.53

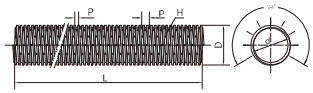

スパイラルカット　（単位：mm）

寸法 / 呼び径	外径 D	内径 d	ピッチ P	長さ L	孔径 H	孔ピッチ p	開孔率 %
W-400	470	400	49.0	4,000	16	98	1.47
W-450	524	450	55.0	4,000	16	110	1.16
W-500	582	500	61.0	4,000	16	122	0.94
W-600	700	600	73.0	4,000	20	146	1.03
W-700	816	700	86.0	4,000	20	172	0.75
W-800	938	800	98.0	4,000	20	196	0.58
W-900	1,060	900	110.0	4,000	20	220	0.46
W-1000	1,178	1,000	122.0	4,000	20	244	0.37
W-1200	1,388	1,200	147.0	4,000	20	294	0.26



ネジ込み式継手（有孔管用・無孔管用）

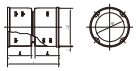

（単位：mm）

寸法 / 呼び径	内径 d1	内径 d2	厚さ t	接続長さ ℓ	全長 L
W-75	75	92	1.2	55	120

※ポリエチレン製です。

ネジ込み式継手（有孔管用）

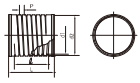

（単位：mm）

寸法 / 呼び径	内径 d1	内径 d2	ピッチ P	接続長さ ℓ	全長 L
W-100	110	120	14.0	85	155
W-150	163	178	19.6	120	190
W-200	217	236	24.5	155	235
W-250	269	292	28.1	170	250
W-300	322	349	32.7	195	285
W-350	375	405	39.3	235	330

※ポリエチレン製です。

ボルト締め式継手（無孔管用）

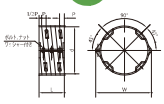

（単位：mm）

寸法 / 呼び径	管用継手 内径 d	管用継手 フランジ幅 L	管用継手 ピッチ P	管用継手 幅 W	継手付属品 ボルト 径×本数	継手付属品 パッキン 厚さ×幅×長さ	継手付属品 クリヤーシート 縦×横
W-100	118	77.0	14.0	141	M8×2本	2× 76× 330	40× 75
W-150	176	107.6	19.6	199	M8×2本	2×109× 575	65×110
W-200	234	140.2	24.5	258	M8×3本	2×142× 755	95×140
W-250	290	155.7	28.1	314	M8×3本	2×160× 935	125×155
W-300	346	179.8	32.7	370	M8×3本	2×180×1110	150×180
W-350	402	218.2	39.3	437	M8×4本	2×220×1350	120×220

※継手本体はポリエチレン製です。

SLC継手（有孔管用・無孔管用）

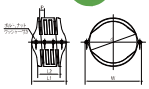

（単位：mm）

寸法 / 呼び径	管用継手 内径 d	管用継手 L1	管用継手 L2	管用継手 P	管用継手 W	継手付属品 ボルト 径×本数	継手付属品 パッキン 厚さ×幅×長さ	継手付属品 クリヤーシート 縦×横
W-400	470	350	245	49.0	538	M8×6本	3×300×1530	150×350
W-450	524	350	240	55.0	592	M8×6本	3×350×1700	150×350
W-500	582	400	275	61.0	652	M8×6本	3×400×1860	150×400
W-600	700	500	345	73.0	768	M8×8本	3×500×2250	200×500
W-700	816	550	365	86.0	884	M8×8本	3×550×2620	200×550
W-800	938	650	430	98.0	1,006	M8×10本	3×650×3000	250×650
W-900	1,060	750	475	110.0	1,128	M8×10本	3×750×3380	250×750
W-1000	1,178	850	545	122.0	1,246	M8×10本	3×850×3750	300×850
W-1200	1,388	950	640	147.0	1,458	M8×10本	3×950×4410	300×950

※継手本体は超級強化ポリプロピレン製です。

★無孔管用継手は、パッキンがついております。
有孔管用継手は、パッキンがついておりません。

チーズ（T管）

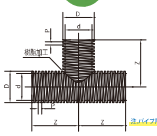

注）パイプ形状のみ。継手は必要です。

（単位：mm）

寸法 / 呼び径	外径 D	内径 d	長さ Z	ピッチ P
W-75	90	75	200	13.1
W-100	118	100	250	14.0
W-100※	118	100	143	14.0
W-150	176	150	300	19.6
W-200	234	200	350	24.5
W-250	290	250	350	28.1
W-300	346	300	450	32.7
W-350	402	350	450	39.3
W-400	470	400	500	49.0
W-450	524	450	600	55.0
W-500	582	500	650	61.0
W-600	700	600	750	73.0

W-100※は、ブロー成形品で内外面波付き仕様です。

十字管

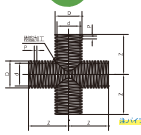

注）パイプ形状のみ。継手は必要です。

（単位：mm）

寸法 / 呼び径	外径 D	内径 d	長さ Z	ピッチ P
W-75	90	75	200	13.1
W-100	118	100	250	14.0
W-150	176	150	300	19.6
W-200	234	200	350	24.5
W-250	290	250	350	28.1
W-300	346	300	450	32.7
W-350	402	350	450	39.3
W-400	470	400	500	49.0
W-450	524	450	600	55.0
W-500	582	500	650	61.0
W-600	700	600	750	73.0

上記以外のサイズに関しては
別途お問合せください。



30°エルボ

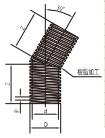

（単位：mm）

呼び径＼寸法	外径 D	内径 d	長さ Z	ピッチ P
W-75	90	75	150	13.1
W-100	118	100	150	14.0
W-150	176	150	200	19.6
W-200	234	200	250	24.5
W-250	290	250	250	28.1
W-300	346	300	250	32.7
W-350	402	350	300	39.3
W-400	470	400	350	49.0
W-450	524	450	400	55.0
W-500	582	500	450	61.0
W-600	700	600	500	73.0

注:パイプ形状の為、継手は必要です。

60°エルボ

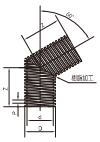

（単位：mm）

呼び径＼寸法	外径 D	内径 d	長さ Z	ピッチ P
W-75	90	75	150	13.1
W-100	118	100	150	14.0
W-150	176	150	200	19.6
W-200	234	200	300	24.5
W-250	290	250	300	28.1
W-300	346	300	300	32.7
W-350	402	350	400	39.3
W-400	470	400	400	49.0
W-450	524	450	500	55.0
W-500	582	500	550	61.0
W-600	700	600	650	73.0

注:パイプ形状の為、継手は必要です。

45°エルボ

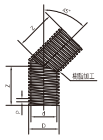

（単位：mm）

呼び径＼寸法	外径 D	内径 d	長さ Z	ピッチ P
W-75	90	75	150	13.1
W-100	118	100	150	14.0
W-150	176	150	200	19.6
W-200	234	200	250	24.5
W-250	290	250	300	28.1
W-300	346	300	300	32.7
W-350	402	350	350	39.3
W-400	470	400	350	49.0
W-450	524	450	450	55.0
W-500	582	500	500	61.0
W-600	700	600	550	73.0

注:パイプ形状の為、継手は必要です。

90°エルボ

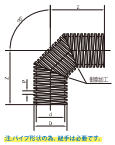

（単位：mm）

呼び径＼寸法	外径 D	内径 d	長さ Z	ピッチ P
W-75	90	75	203	13.1
W-100	118	100	221	14.0
W-150	176	150	306	19.6
W-200	234	200	392	24.5
W-250	290	250	477	28.1
W-300	346	300	512	32.7
W-350	402	350	597	39.3
W-400	470	400	633	49.0
W-450	524	450	768	55.0
W-500	582	500	854	61.0
W-600	700	600	974	73.0

注:パイプ形状の為、継手は必要です。

45°チーズ（Y管）

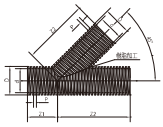

注:パイプ形状の為、継手は必要です。

（単位：mm）

呼び径＼寸法	外径 D	内径 d	長さ Z1	長さ Z2	ピッチ P
W-75	90	75	150	250	13.1
W-100	118	100	150	300	14.0
W-100※	118	100	110	230	14.0
W-150	176	150	200	450	19.6
W-200	234	200	250	600	24.5
W-250	290	250	300	700	28.1
W-300	346	300	300	800	32.7
W-350	402	350	350	950	39.3
W-400	470	400	350	1,050	49.0
W-450	524	450	450	1,250	55.0
W-500	582	500	500	1,400	61.0
W-600	700	600	550	1,600	73.0

W-100※は、ブロー成形品で内外面波付き仕様です。

WY管

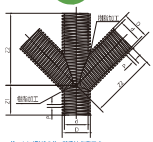

注:パイプ形状の為、継手は必要です。

（単位：mm）

呼び径＼寸法	外径 D	内径 d	長さ Z1	長さ Z2	ピッチ P
W-75	90	75	150	250	13.1
W-100	118	100	150	300	14.0
W-150	176	150	200	450	19.6
W-200	234	200	250	600	24.5
W-250	290	250	300	700	28.1
W-300	346	300	300	800	32.7
W-350	402	350	350	950	39.3
W-400	470	400	350	1,050	49.0
W-450	524	450	450	1,250	55.0
W-500	582	500	500	1,400	61.0
W-600	700	600	550	1,600	73.0

クリモト シングルプレス管・クリモト ダブルプレス管

採用事例

林道工事

雨水排水管工事

水路改修工事

河川改修工事

法面排水工事

トンネル中央排水管工事

クリモトシングルプレス管　クリモトダブルプレス管　施工方法

[掘削]

現地盤又は、盛土後良く締め固めた地盤を掘削する場合でも、切取りは土砂の崩壊に対して安全な勾配にするか、土留め等をしてください。（A）

※垂直堀削で1.5mを超える場合は土留工が必要です。

[基床]

基礎材料は、圧縮性の少ない砂や、切り込み砂利、単粒度砕石等を使用します。（粘土やシルト、凍土、草木、切株等の有機物を多量に含んだ土砂、又10cm以上の礫を含んだ土砂は使用しないでください。管の変形及び座屈の原因となります。）

※クサビ状部/クサビ状部は、狭い上に施工しづらく空洞や締固の不足が生じ易い箇所です。又、土圧反力が最も大きくなりますので、突き棒等で入念に締固めしてください。

（B）

[基礎工]

一層の厚さを20～30cmとして偏圧がかからないように、管両側の裏込高さが同一になるようにして、ランマー及び振動締固機等で転圧回数を定めて十分締固めをしてください。（C）

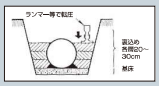

[埋戻し]

現地盤までの埋戻しは現場掘削土を入れ、（不良土は除く）大型重機等による転圧は、管上60cm以上となってから行ってください。（D）

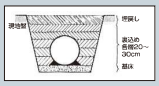

（A）

（B）

（C）

（D）

クリモトシングルプレス管　クリモトダブルプレス管　接続方法

クリモトシングルプレス管

ネジ込み式 継手（S-100～S-300）
（有孔管用・無孔管用）

[1] 継手
[2] パッキン
（無孔管用の場合は納入時に装着しております。）

1. 無孔管用は、パッキンがストッパー部の両サイドに装着されているか確認して本管にネジ込みます。（有孔管用はパッキンがありません。）

2. 接続しようとする管を継手受口に少し押し込み管を回転させてネジ込みます。

クリモトダブルプレス管

ネジ込み式 継手（W-100～W-300）
（有孔管用）

1. 本管に継手の1/2の長さの位置に印をつけます。

2. 継手を回転して、ネジ込み管端が出る迄ネジ込みます。

3. 接続する管を付き合わせ、合わせ部端面の波が合う様にします。
4. 継手を逆回転させ、印を出します。

SLC継手（有孔管用・無孔管用）・ボルト締め式継手（無孔管用）

[1] 継手
[2] 止水パッキン
[3] ボルト
[4] クリヤーシート
※有孔管用には[2] [4]がありません。



1. 継手に止水パッキンを敷き管端を継手の1/2ずつかけます。
接続箇所にすきまができる場合は、接続しようとする管を回転させてすきまをなくします。

2. ●止水パッキンを管に巻き付けます。
●他の一枚の継手を組み合わせて両サイドの合わせ部の内面にクリヤーシートを上下1/2ずつかかる様に装着します。
●クリヤーシートの使用目的、ボルトで継手を固定する際に、パッキンを挟み込んでしまい、満足な水止効果が得られない為、クリヤーシートを使用し、パッキンの挟み込みを防止します。
3. ボルト、ナットを均等に締め付けます。

（注）有孔管用の接続については吸水孔を基準にしてください。

軽くて施工が簡単! 高性能SLC継手!

SLC継手（有孔管用・無孔管用）

接合強度が大幅アップ！
シングルプレス管・ダブルプレス管のリブ谷部をガラス長繊維でホールドするため密着性が向上し、優れた接合強度を発揮します。

★無孔管用継手は、パッキンがついております。
有孔管用継手は、パッキンがついておりません。



SLCとは
連続ガラス長繊維をポリプロピレンでコーティングした繊維強化複合材で軽量、高強度、及び優れた寸法安定性をもった素材です。

POINT 力の源

継手の谷部を連続したガラス長繊維で締め付けるため、管と継手の密着性が高まり、管の抜けに対する挙動を抑制し強固な接合力を確保します。

引抜き試験

POINT 施工性

継手の溝部が大きく管への装着が安定し、且つ形状が半円筒状なのでボルト締め作業が容易です。

POINT 接合力

継手の幅が広く、溝部の面積も大きいので曲げに対する抜け等の離脱防止の信頼性が向上しています。

落下衝撃試験

クリモトダブルプレス管用 ゴム支管

ダブルプレス管用ゴム支管は、市販のホールソーで取付管の位置を自在に設定できます。チーズやクロス等のパーツの代替品としてコスト面においても高い優位性を発揮します。主にトンネルの中央排水工、農業用排水路の現場で取付管用支管として使用されています。

■ 取付管：ダブルプレス管　■ 取付管：塩ビ管（VP・VU）

ゴム支管 取付手順（RJ-150Wの場合）

1.ホールソーで穴を開け、カッターやヤスリ等でバリを取り除きます。

2.ゴム支管本体（大）をハート型にして装着します。

3.次にゴム支管本体（小）を装着します。

※取り付け位置
2つのゴム支管の△を合わせて装着する。

4.ダブルプレス管用アダプタに滑剤等を塗布し、ゴム支管本体に取り付けます。

5.バックバンドをゴム支管の溝に合わせて締め付け固定します。

ゴム支管 寸法規格

■ N型 RJ-75W

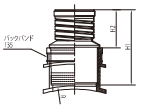

本管径	H1	H2	R	穿孔径
200-450	163.0		225	
500-600	182.6	92.6	300	120
700-800	195.6		400	

■ N型 RJ-100W

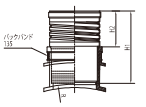

本管径	H1	H2	R	穿孔径
200-450	163.0		225	
500-600	179.0	86	300	120
700-800	189.0		400	

■ N型 RJ-100V

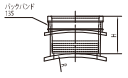

本管径	H1	R	穿孔径
300-450	77.0	225	
500-600	90.0	300	120
700-800	103.0	400	

■ N型 RJ-150V

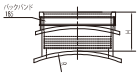

本管径	H1	R	穿孔径
300-450	75.0	225	
500-600	90.0	300	170
700-800	95.0	400	

■ N型 RJ-150W

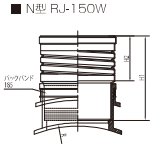

本管径	H1	H2	R	穿孔径
300-450	159.0		225	
500-600	200.0	110	300	170
700-800	205.0		400	

■ N型 RJ-200W

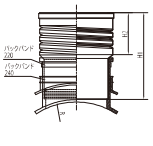

本管径	H1	H2	R	穿孔径
300-350	258		165	
400-500	284	130	250	220
600-1200	264		450	

バックバンド 220は、本管900Dφ以上は不要。

■ N型 RJ-200V

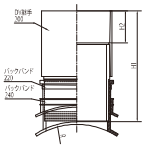

本管径	H1	H2	R	穿孔径
300-350	332		165	
400-500	358	105	250	220
600-1200	358		450	

バックバンド 220は、本管900Dφ以上は不要。
D/W継手200は、本品に含んでおりません。