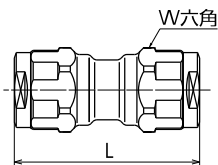


ダブルロックジョイント® (WJ型 ストレート)

1章
ダブルロックジョイント
特長
架橋ホムレン管
ポリレン管
W型
ストレート
WL型
エルボ
WT型
テリス
WX型
クロス
MB
ヘッダー
WP型
樹脂製継手
異種管交換継手
継手用保温材
樹脂製ヘッダー
金属製ヘッダー
保温材
取付金具

WJ3型 ソケット

黄銅
材質: C3604BD



G-651
埋設 NG CAD 取説

同径ソケット

適用	品番	樹脂管呼び径	L	W	入数		価格(円)
					大	小	
共用	WJ3- 10-S	10A	68	24	80	20	3,010
	WJ3- 13-S	13A	68	28	80	20	3,010
PEX	WJ3A-16-S	16A	74	34	40	10	4,340
	WJ3A-20-S	20A	87.5	40	20	5	6,540
PB	WJ3C-16-S	16A	74	34	40	10	4,340
	WJ3C-20-S	20A	87.5	40	20	5	6,540

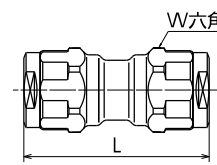
異径ソケット

適用	品番	樹脂管呼び径		L	W	入数		価格(円)
		ねじ	樹脂管			大	小	
共用	WJ3- 1310-S	13A	10A	68	28	80	20	3,010
	WJ3A-1610-S	16A	10A	71	34	40	10	4,340
PEX	WJ3A-1613-S	16A	13A	71	34	40	10	4,340
	WJ3A-2013-S	20A	13A	77.5	40	20	5	6,540
PB	WJ3C-1610-S	16A	10A	71	34	40	10	4,340
	WJ3C-1613-S	16A	13A	71	34	40	10	4,340
	WJ3C-2013-S	20A	13A	77.5	40	20	5	6,540

注: WJ3-13-Sは材質C3771BEで、日本水道協会認証登録番号はG-653です。

WJ3型 ソケット

青銅
材質: CAC406C



G-652
埋設 OK CAD 取説

同径ソケット

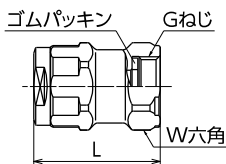
適用	品番	樹脂管呼び径	L	W	入数		価格(円)
					大	小	
共用	WJ3- 10C-S	10A	68	24	80	20	3,600
	WJ3- 13C-S	13A	68	28	80	20	3,600
PEX	WJ3A-16C-S	16A	74	34	40	10	4,960
	WJ3A-20C-S	20A	87.5	40	20	5	7,860
PB	WJ3C-16C-S	16A	74	34	40	10	4,960
	—	20A	—	—	—	—	—

異径ソケット

適用	品番	樹脂管呼び径		L	W	入数		価格(円)
		ねじ	樹脂管			大	小	
共用	WJ3- 1310C-S	13A	10A	68	28	80	20	3,600
	WJ3A-1610C-S	16A	10A	71	34	40	10	4,960
PEX	WJ3A-1613C-S	16A	13A	71	34	40	10	4,960
	WJ3A-2013C-S	20A	13A	77.5	40	20	5	7,860
PB	WJ3C-1610C-S	16A	10A	71	34	40	10	4,960
	WJ3C-1613C-S	16A	13A	71	34	40	10	4,960
	—	20A	—	—	—	—	—	

WJ7型 アダプター

黄銅
材質: C3771BE



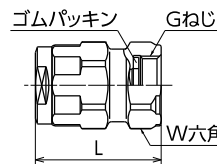
G-653
埋設 NG CAD 取説

適用	品番	呼び径		L	W	入数		価格(円)
		ねじ	樹脂管			大	小	
共用	WJ7- 1310-S	G1½	10A	45	24	80	20	2,340
	WJ7- 2010-S	G¾	10A	46	30	80	20	2,850
	WJ7- 1313-S	G1½	13A	45	28	80	20	2,340
	WJ7- 2013-S	G¾	13A	46	30	80	20	2,850
PEX	WJ7A-2016-S	G¾	16A	48.5	30	80	10	3,260
	WJ7A-2020-S	G¾	20A	55.5	40	32	8	5,020
PB	WJ7C-2016-S	G¾	16A	48.5	30	80	10	3,260
	WJ7C-2020-S	G¾	20A	55.5	40	32	8	5,020

注: ・パッキンは消耗部品です。点検、交換が可能な場所に取付けて下さい。
・80℃以下で使用して下さい。
・WJ7-2010-S、WJ7A(C)-2020-Sは材質C3604BDで、日本水道協会認証登録番号はG-651です。

WJ7型 アダプター

青銅
材質: CAC406C



G-652
埋設 OK CAD 取説

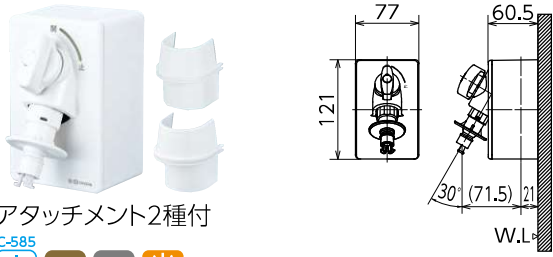
適用	品番	呼び径		L	W	入数		価格(円)
		ねじ	樹脂管			大	小	
共用	WJ7- 1310C-S	G1½	10A	45	24	80	20	2,740
	—	—	10A	—	—	—	—	—
	WJ7- 1313C-S	G1½	13A	45	28	80	20	2,740
	WJ7- 2013C-S	G¾	13A	46	30	80	20	3,240
PEX	WJ7A-2016C-S	G¾	16A	48.5	34	80	10	3,760
	WJ7A-2020C-S	G¾	20A	55.5	40	32	8	5,810
PB	WJ7C-2016C-S	G¾	16A	48.5	34	80	10	3,760
	WJ7C-2020C-S	G¾	20A	55.5	40	32	8	5,810

注: ・パッキンは消耗部品です。点検、交換が可能な場所に取付けて下さい。
・80℃以下で使用して下さい。

RAF3型 洗濯機用コンセント リフォームタイプ 緊急止水機能付

青銅
本体材質: CAC406

各種継手を接続できる、ねじ接続タイプの洗濯機用コンセントです。



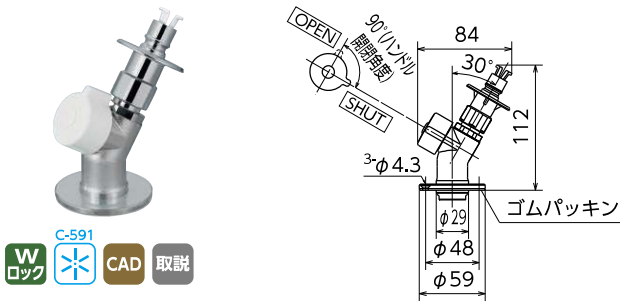
アタッチメント2種付



品番	ねじ	仕様	入数		価格(円)
			大	小	
RAF3-13	Rc1/2	逆止弁付	16	1	9,570
RAF3-13T	Rc1/2	逆止弁付・天井配管用	16	1	9,570

注: ・本品に管接続用の継手は付属されていません。別途継手をご用意下さい。
・耐候性グレードの材質ですが、樹脂の特性上、直射日光に対して永久的な性能を保有するものではありません。

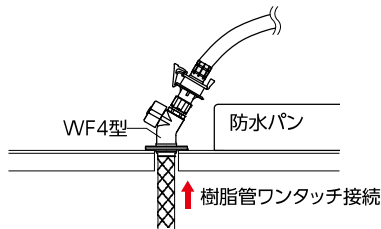
リフォーム時に洗濯機の給水配管を、床取出しする場合に便利です。



品番	適合樹脂管サイズ	仕様	入数		価格(円)
			大	小	
WF4-13	13A	逆止弁付	30	1	11,200

- ・本品は室内向けです。
- ・洗濯機用給水ホースは日本電機工業会(JEM1206)の規格製品をご使用下さい。
- ・給水ホースの長さは、洗濯機の設置状況に合わせてご選定下さい。


- ・床取出しに適した洗濯機用バルブですので、給水リフォーム時に壁を開くことなく配管できます。
- ・ダブルロックジョイント一体型で、樹脂管をワンタッチで接続できます。また、給水ホースとの接続もワンタッチです。
- ・ストップカップラー(給水ホース接続口)は金属メッキ仕様です。
- ・30°の傾きは給水ホースの取り回しがやすく、防水パンの干渉回避やハンドル操作もしやすい形状です。
- ・付属の化粧用シールを座に貼り付ければ、取付ねじが隠れてキレイに仕上がります。
- ・ボールバルブ機能の90°開閉ハンドルで操作が簡単です。
- ・緊急止水機能付で万が一通水中に給水ホースが外れても直ちに止水します。



関連部材 ▶ P.137

ストップカップラー メッキ付

洗濯機用コンセントのストップカップラーを金属メッキ品に取替えできます。床取出し洗濯機用バルブは標準装備されています。



埋設に使用できる製品、埋設に使用できない製品で、マークの無い製品は使用用途が埋設対象外です。▶ P.110 を必ずご確認ください。

リフォームに最適な洗濯機用コンセント

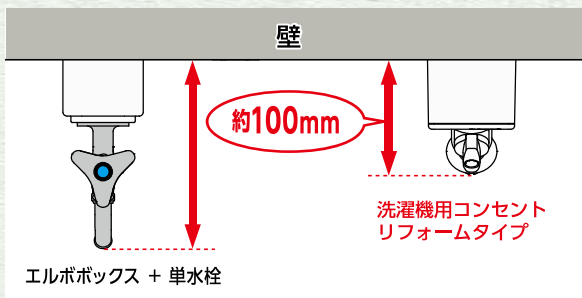
特長

各種配管化粧カバーに適合して便利！
見た目もスッキリです。



①コンパクト

壁からの出代は約100mmで、エルボボックスと単水栓を配管するよりもコンパクトに仕上がります。



②アタッチメント式

付属の4種 (RAF3型は2種) のアタッチメントで様々な配管に対応します。

アタッチメント				
	(RWF3型のみ)	(RWF3型のみ)		
適合配管				
	5mm被覆付樹脂管13A ▶ P.247	スポットカバー用配管カバー Sタイプ ▶ P.246	配管モール20M* RM-20M RMKK-20M RMH-20M ※未来工業株製	リフォームダクト13* JD-13 JD-13N ※因幡電機産業株製

③屋外対応の耐候性グレード

耐候性グレードの材質を使用していますので、屋内・屋外どちらでも使用できます。

④緊急止水機能付

万が一通水中に給水ホースが外れても、止水弁が水圧に押されて水の出口をふさぎ、水が直ちに止まるので水浸しになりません。

仕様

使用圧力範囲	0.05MPa~0.75MPa
使用温度範囲	0℃~40℃
使用流体	冷温水(上水道水)
用途	洗濯機用

注意

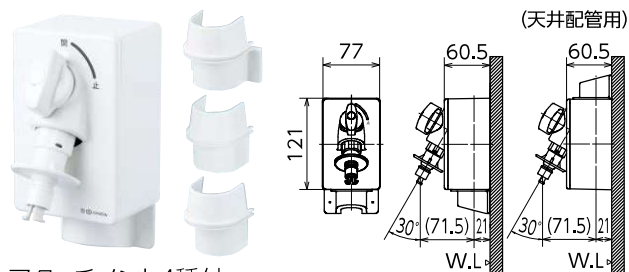
- 洗濯機用給水ホースは日本電機工業会(JEM1206)の規格製品をご使用下さい。
- 外壁の種類によっては、洗濯機用コンセントが取付けられない場合もあります。
- 事前に配線の位置や躯体強度を確認し、取付けて下さい。
- 凍結が予想される場所で使用する場合は、必ず凍結防止対策(保温処理)を施して下さい。

RWF3型 洗濯機用コンセント リフォームタイプ

緊急止水機能付

青銅
本体材質: CAC406

ダブルロックジョイント内蔵で、樹脂管をワンタッチで接続できます。



アタッチメント4種付



品番	適合樹脂管	仕様	入数		価格(円)
			大	小	
RWF3-13	13A	逆止弁付	16	1	10,500
RWF3-13T	13A	逆止弁付・天井配管用	16	1	10,500

注: 耐候性グレードの材質ですが、樹脂の特性上、直射日光に対して永久的な性能を保有するものではありません。

施工図

